



Služba Skupštine Crne Gore

Istraživački rad:

Budžetska izdvajanja za oblast odbrane i bezbjednosti

Podgorica, februar 2012. god.

Broj: 01/2012

Klas. br: 00-52-

Februar 2012.

Pripremio: Odsjek za istraživanje, analizu, biblioteku i dokumentaciju

**Stavovi prezentirani u tekstu ne predstavljaju zvaničan stav Skupštine Crne Gore*

UVOD

Ovaj dokument predstavlja komparativni pregled izdvajanja sredstava iz državnog budžeta za oblast odbrane i bezbjednosti u 25 zemalja: Belgija, Češka Republika, Estonija, Finska, Grčka, Gruzija, Holandija, Hrvatska, Island, Italija, Izrael, Kipar, Litvanija, Mađarska, Makedonija, Moldavija, Norveška, Poljska, Rumunija, Slovenija, Slovačka, Turska, Španija, Švajcarska, uključujući i Crnu Goru.

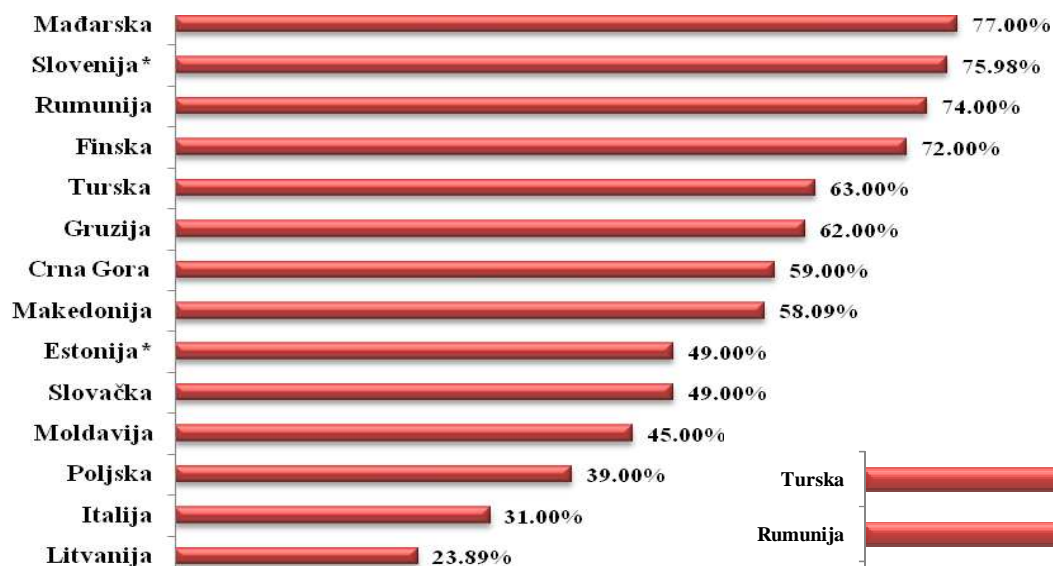
S ciljem izrade dokumenta, Odsjek za istraživanje, analizu, biblioteku i dokumentaciju Skupštine Crne Gore uputio je posredstvom ECPRD mreže¹ upitnik nacionalnim parlamentima više zemalja. Upitnik je sadržao pitanja u vezi sa ukupnim budžetskim izdvajanjima za sektor bezbjednosti i odbrane, sa posebnim osvrtom na budžetske korisnike u okviru ovog sektora (npr. ministarstvo unutrašnjih poslova, policija, ministarstvo odbrane, vojska, obavještajne službe i sl), kao i u vezi sa odnosom tih sredstava i ukupnih nacionalnih budžeta. Osim toga, postavljeno je pitanje o iznosu budžetskih sredstava namijenjenih bruto zaradama i kapitalnim izdacima (npr. ulaganje u opremu) za svaku od potrošačkih jedinica. Svi traženi podaci izraženi su brojčano i procentualno.

Prikupljeni podaci su obrađeni i predstavljeni tabelarno u tri kategorije zavisno od godine na koju se odnose. Najveći broj zemalja dostavio je podatke u vezi sa planiranim izdvajanjima za odbranu i bezbjednost za 2012. godinu. Šest zemalja je u odgovoru navelo iznose za 2011. godinu, dok je Izrael dostavio podatke za 2010. godinu.

¹ ECPRD Request No. 1878 *Amounts of State Budget Funds Allocated to the Defence and Security Sector*, December 12, 2011.

Glavni nalazi istraživanja

U odnosu na zahtjev za izradu istraživačkog rada, koji je dostavljen Odsjeku, glavni nalazi istraživanja su, radi bolje, uporedivosti prikazani na grafikonima u nastavku dokumenta. Grafikoni su grupisani na način da upoređuju sredstva iz budžeta koja se izdvajaju za bruto zarade i sredstva koja se izdvajaju za kapitalne izdatke u različitim zemljama. Obradeni su podaci iz onih zemalja za koje je bilo moguće sa dovoljnim stepenom preciznosti utvrditi da se odnose na odgovarajuće budžetske jedinice. Objašnjenja u vezi sa zemljama koje su označene zvjezdicom nalaze se u tabelama koje prikazuju pristigle podatke u vezi sa izdvajanjima za oblast odbrane i bezbjednosti u drugom dijelu dokumenta.

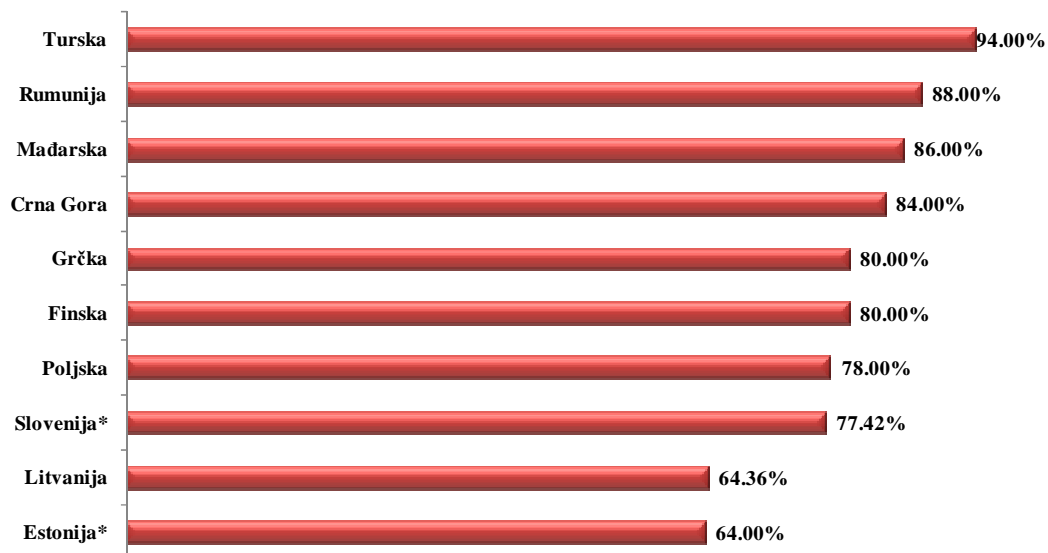


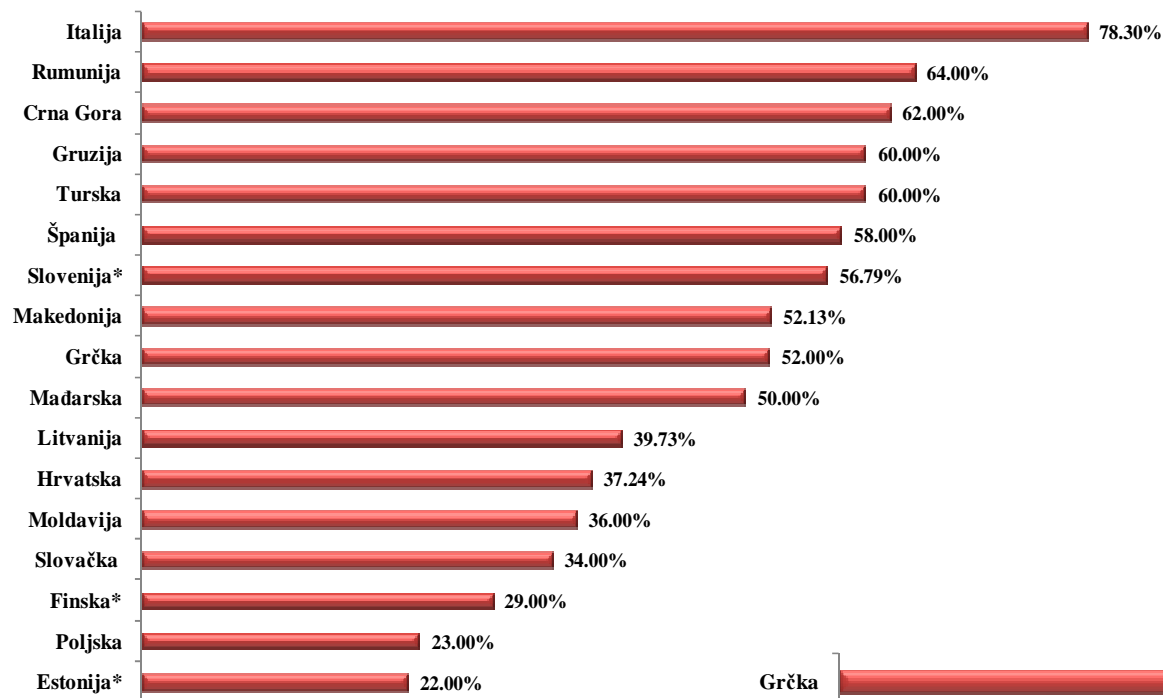
*Učešće bruto zarada u budžetu potrošačke jedinice: **Ministarstvo unutrašnjih poslova***

Od 14 zemalja čiji podaci su obrađeni, najveće učešće bruto zarada u okviru ove potrošačke jedinice uočeno je u Mađarskoj, gdje taj procenat iznosi 77%, dok je najmanje učešće uočeno u Litvaniji, sa procentom od 23,89%. Prosjek učešća iznosi 55,5%.

*Učešće bruto zarada u budžetu potrošačke jedinice: **Policija***

Od 10 zemalja čiji podaci su obrađeni, najveće učešće bruto zarada u okviru ove potrošačke jedinice uočeno je u Turskoj, gdje taj procenat iznosi 94%, dok je najmanje učešće uočeno u Estoniji, sa procentom od 64%. Prosjek učešća iznosi 79,58%.



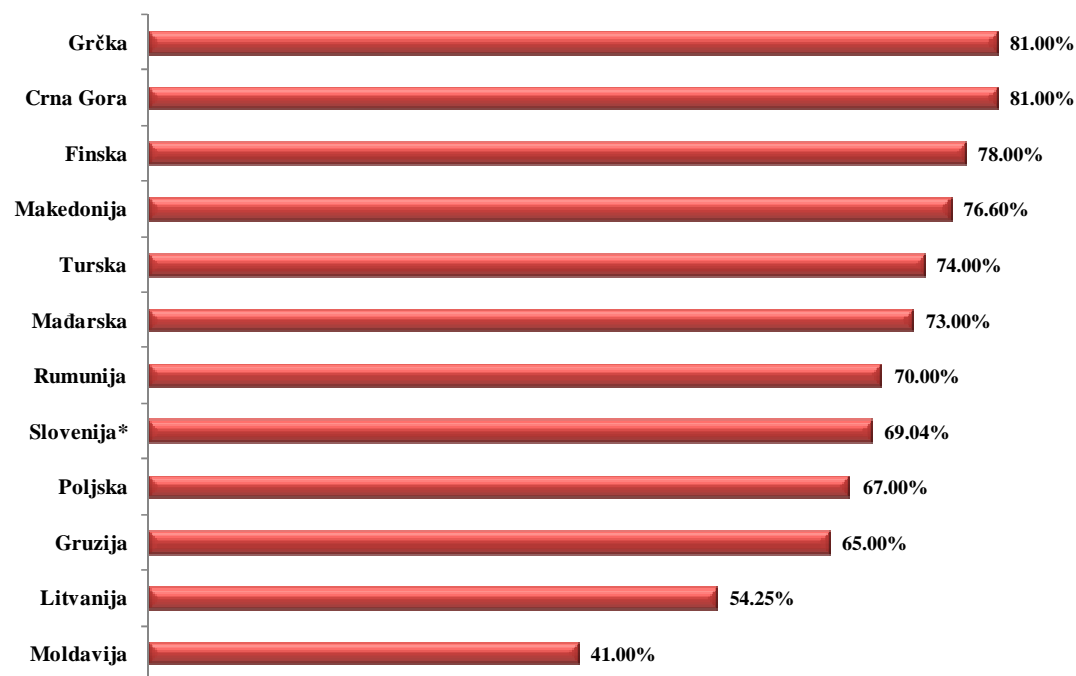


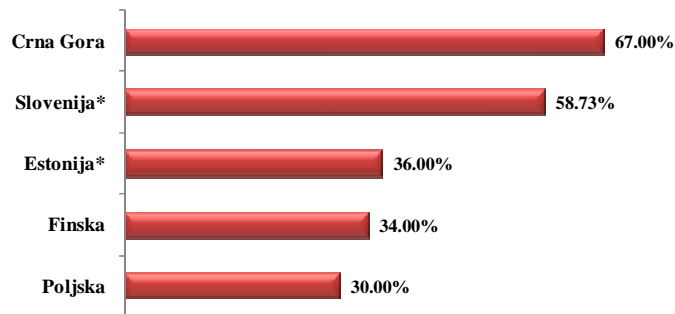
*Učešće bruto zarada u budžetu potrošačke jedinice: **Ministarstvo odbrane***

Od 17 zemalja čiji podaci su obrađeni, najveće učešće bruto zarada u okviru ove potrošačke jedinice uočeno je u Italiji, gdje taj procenat iznosi 78,30%, dok je najmanje učešće uočeno u Estoniji, sa procentom od 22%. Prosjek učešća iznosi 47,89%.

*Učešće bruto zarada u budžetu potrošačke jedinice: **Obavještajna služba***

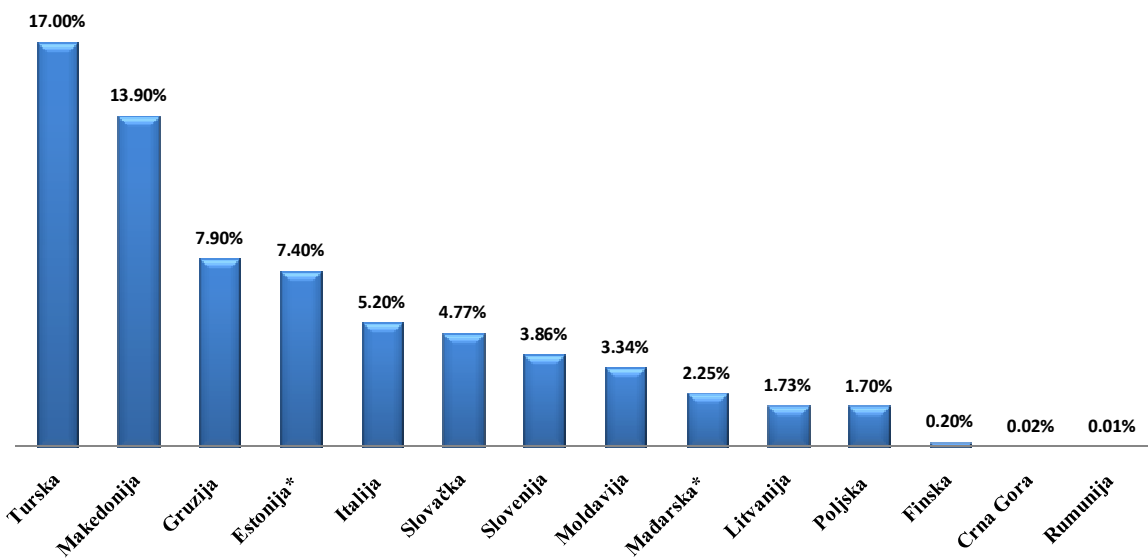
Od 12 zemalja čiji podaci su obrađeni, najveće učešće bruto zarada u okviru ove potrošačke jedinice uočeno je u Grčkoj, gdje taj procenat iznosi 81%, dok je najmanje učešće uočeno u Moldaviji, sa procentom od 41%. Prosjek učešća iznosi 69,16%.





*Učešće bruto zarada u budžetu potrošačke jedinice: **Vojska***

Od 5 zemalja čiji podaci su obrađeni, najveće učešće bruto zarada u okviru ove potrošačke jedinice uočeno je u Crnoj Gori, gdje taj procenat iznosi 67%, dok je najmanje učešće uočeno u Poljskoj, sa procentom od 30%. Prosjek učešća iznosi 45,17%.

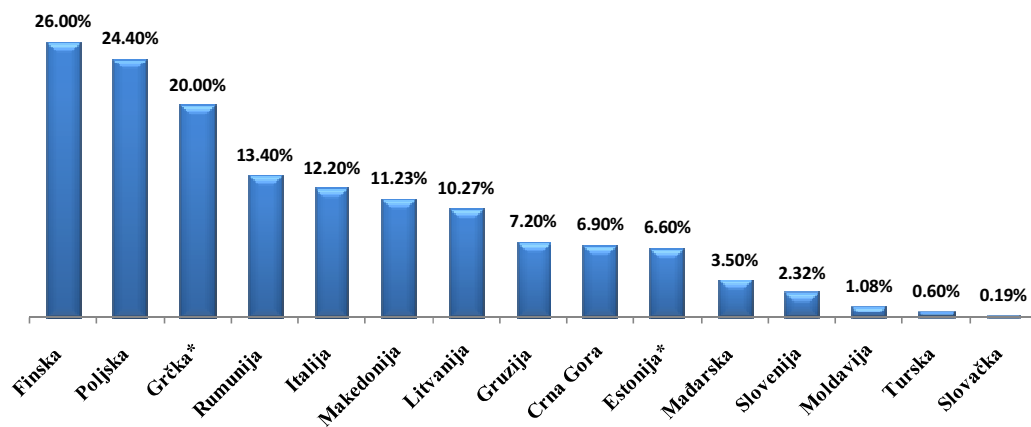


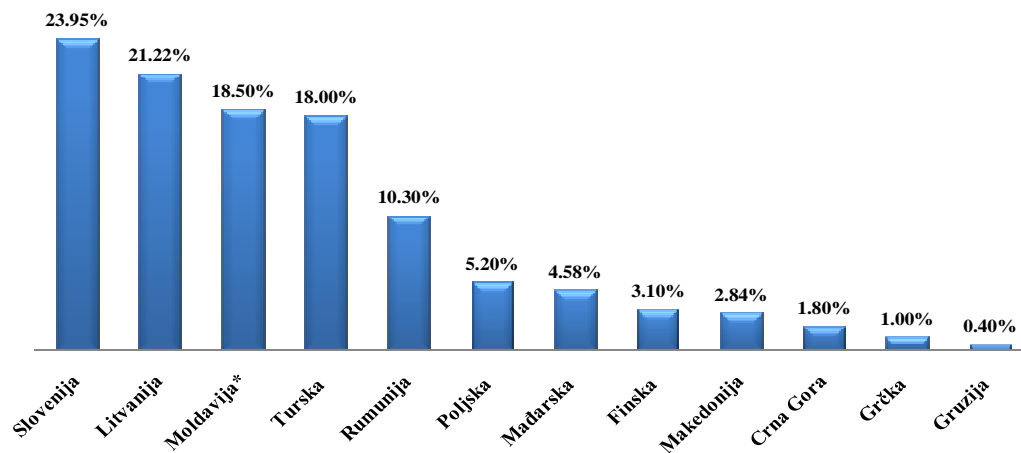
*Učešće kapitalnih izdataka u budžetu potrošačke jedinice: **Ministarstvo unutrašnjih poslova***

Od 14 zemalja čiji podaci su obrađeni, najveće učešće kapitalnih izdataka u okviru ove potrošačke jedinice uočeno je u Turskoj, gdje taj procenat iznosi 17%, dok je najmanje učešće uočeno u Rumuniji, sa procentom od 0,01%. Prosjek učešća iznosi 4,95%.

*Učešće kapitalnih izdataka u budžetu potrošačke jedinice: **Ministarstvo odbrane***

Od 15 zemalja čiji podaci su obrađeni, najveće učešće kapitalnih izdataka u okviru ove potrošačke jedinice uočeno je u Finskoj, gdje taj procenat iznosi 26%, dok je najmanje učešće uočeno u Slovačkoj, sa procentom od 0,19%. Prosjek učešća iznosi 9,73%.



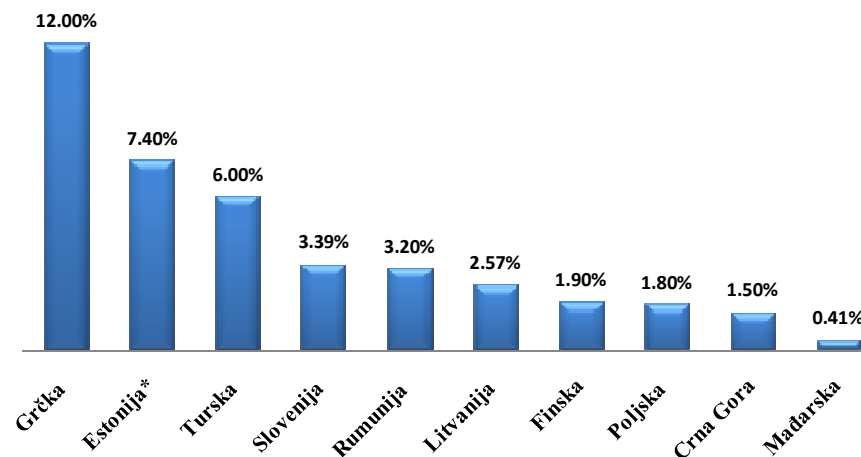


*Učešće kapitalnih izdataka u budžetu potrošačke jedinice: **Obavještajna služba***

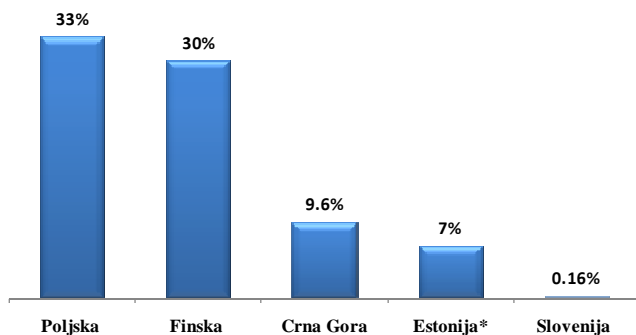
Od 12 zemalja čiji podaci su obrađeni, najveće učešće kapitalnih izdataka u okviru ove potrošačke jedinice uočeno je u Sloveniji, gdje taj procenat iznosi oko 24%, dok je najmanje učešće uočeno u Gruziji, sa procentom od 0,40%. Prosjek učešća iznosi 9,24%.

*Učešće kapitalnih izdataka u budžetu potrošačke jedinice: **Policija***

Od 10 zemalja čiji podaci su obrađeni, najveće učešće kapitalnih izdataka u okviru ove potrošačke jedinice uočeno je u Grčkoj, gdje taj procenat iznosi oko 12%, dok je najmanje učešće uočeno u Mađarskoj, sa procentom od 0,41%. Prosjek učešća iznosi 4,02%.



Vojska



*Učešće kapitalnih izdataka u budžetu potrošačke jedinice: **Vojska***

Od 5 zemalja čiji podaci su obrađeni, najveće učešće kapitalnih izdataka u okviru ove potrošačke jedinice uočeno je u Poljskoj, gdje taj procenat iznosi 33%, dok je najmanje učešće uočeno u Sloveniji, sa procentom od 0,16%. Prosjek učešća iznosi 15,95%.

Budžetska sredstva za sektor odbrane i bezbjednosti u 2012. godini

	POTROŠAČKA JEDINICA	Iznos namijenjenih sredstava iz državnog budžeta (€)	Iznos namijenjenih sredstava iz državnog budžeta izražen u %	Iznos namijenjen bruto zaradama iz budžeta potrošačke jedinice (€)	Iznos namijenjen bruto zaradama iz budžeta potrošačke jedinice izražen u %	Iznos namijenjen kapitalnim izdacima iz budžeta potrošačke jedinice (€)	Iznos budžetskih sredstava namijenjen kapitalnim izdacima iz budžeta potrošačke jedinice izražen u %
CRNA GORA	Ministarstvo unutrašnjih poslova	9.055.712,97	0,7%	5.379.171,52	59%	2.000	0,02%
	Policija	60.977.816,21	4,9%	51.187.815,23	84%	950.000	1,5%
	Agencija za nac. bezbjednost	5.805.179,07	0,5%	4.749.979,07	81%	107.050	1,8%
	Ministarstvo odbrane	37.655.905,28	3,0%	23.360.220,28	62%	2.605.000	6,9%
	Vojska ²	26.602.256,26	2,1%	17.931.255,26	67%	2.566.000	9,6%

Ukupni planirani državni budžet za 2012. godinu iznosi 1.252.724.789,74 €.

ČEŠKA	Ministarstvo odbrane ³	1.742.870.000 ⁴	3,7%				
	Ministarstvo unutrašnjih poslova	2.110.150.000	4,4%				
	Bezbjednosno-informativna služba	45.950.500	0,1%				
	Služba državne bezbjednosti	9.533.030	0,02%				

Ukupni planirani budžet za 2012. godinu iznosi 47.104.500.000 €.⁵

² Vojska je klasifikovana kao poseban program u okviru Ministarstva odbrane kao potrošačke jedinice.

³ Prije ulaska u NATO, Češka Republika obavezala se da će izdvajati 2% ukupnog BDP-a za sektor odbrane. Međutim, budžetska sredstva namijenjena odbrani iznosila su nešto više

od 1%, što je izazvalo kritike generalnog sekretara NATO-a Andersa fog Rasmusena (*Anders Fogh Rasmussen*). Rasmusen je, takođe, izrazio zabrinutost činjenicom da su se troškovi namijenjeni odbrani u posljednje dvije godine smanjili za 20%.

⁴ Ministarstvo odbrane je za zarade u 2010. godini izdvojilo 456.534.000 €, odnosno 494.692.000 € u 2009. godini. Za kapitalne izdatke Ministarstva odbrane u 2010. godini izdvojeno je 295.623.000 €, odnosno 526.810.000 €.

⁵ 1€ = 24,9014 CZK, 6.2.2012. godine.

	POTROŠAČKA JEDINICA	Iznos namijenjenih sredstava iz državnog budžeta (€)	Iznos namijenjenih sredstava iz državnog budžeta izražen u %	Iznos namijenjen bruto zaradama iz budžeta potrošačke jedinice (€)	Iznos namijenjen bruto zaradama iz budžeta potrošačke jedinice izražen u %	Iznos namijenjen kapitalnim izdacima iz budžeta potrošačke jedinice (€)	Iznos budžetskih sredstava namijenjen kapitalnim izdacima iz budžeta potrošačke jedinice izražen u %
ESTONLIJA	Ministarstvo unutrašnjih poslova ⁶	294.417.311	4,5%	143.474.600 ⁷	49%	31.917.278 ⁸	7,4%
	Policija ⁹	139.088.326	2,1%	89.692.691	64%		
	Obavještajna služba	-	-	-	-	-	-
	Ministarstvo odbrane	340.663.000	5,2%	74.485.672	22%	34.731.315	6,6%
	Vojska	183.959.984	2,8%	66.049.655	36%		

Ukupni planirani budžet za 2012. godinu iznosi 6.576.922.982 €.

FINSKA	Ministarstvo unutrašnjih poslova	1.245.108.000 ¹⁰	2,37 %	15.000.000	72%	50.000	0,2 %
	Policija	702.462.000	1,30%	560.000.000	80%	13.000	1,9 %
	Obavještajna služba	16.000.000	0,03 %	12.500.000	78%	500	3,1%
	Ministarstvo odbrane	2.849.438.000 ¹¹	5,40%	829.340.000	29%	733.249.000	26%
	Vojska	2.433.842.000	4,60%	819.700.000	34%	733.249.000	30%

Ukupni planirani državni budžet za 2012. godinu iznosi 52.517.497.000 €.

GRČKA	Ministarstvo civilne zaštite ¹²	2.171.522.000	1,22%	1.715.220.000	79%	284.129.800 ¹³	13,08%
	Grčka policija	1.534.638.000	0,86%	1.226.723.000	80%	180.410.000	12%
	Ministarstvo odbrane ¹⁴	4.155.000.000	2,34%	2.172.000.000	52%	818.900.000	20%
	Nacionalna obavještajna služba	40.000.000	0,02%	32.300.000	81%	400.000	1%

Ukupni planirani državni budžet za 2012. godinu iznosi 177.698.000.000 €.

⁶Budžet Ministarstva unutrašnjih poslova čine izdvajanja iz drugih ministarstava: Ministarstvo pravde izdvaja 194.178 € za estonsku Akademiju bezbjednosnih nauka, a Ministarstvo za ekonomske poslove i komunikacije 3.827.016 € za IT sistem.

⁷ U državnom budžetu Estonije bruto zarade i ostala lična primanja nijesu odvojena.

⁸ Kapitalni izdaci dati su na opštem nivou.

⁹ Troškovi Policije obuhvataju i troškove Granične kontrole.

¹⁰ Uključuje troškove administracije, policije, granične kontrole, službi za spašavanje i pitanje imigracija.

¹¹ Uključuje troškove odbrambene politike i administracije, vojne odbrane i vojnog kriznog menadžmenta.

¹² Budžet Ministarstva civilne zaštite uključuje troškove Grčke policije.

¹³ U odgovoru iz grčkog parlamenta, navodi se da nije određen poseban iznos za kapitalne izdatke, već da navedena cifra obuhvata i druge vrste troškova. Odnosi se i na ostale potrošačke jedinice.

¹⁴ Budžet Ministarstva odbrane uključuje troškove oružanih snaga, kao i Nacionalne obavještajne službe.

	POTROŠAČKA JEDINICA	Iznos namijenjenih sredstava iz državnog budžeta (€)	Iznos namijenjenih sredstava iz državnog budžeta, u %	Iznos namijenjen bruto zaradama iz budžeta potrošačke jedinice (€)	Iznos namijenjen bruto zaradama iz budžeta potrošačke jedinice izražen u %	Iznos namijenjen kapitalnim izdacima iz budžeta potrošačke jedinice (€)	Iznos budžetskih sredstava namijenjen kapitalnim izdacima iz budžeta potrošačke jedinice izražen u %
GRUZIJA	Ministarstvo odbrane	307.805.000	9,87%	184.108.000	60%	22.328.700	7,2%
	Ministarstvo unutrašnjih poslova	266.579.000	8,5%	164.904.000	62%	21.086.300	7,9%
	Obavještajna služba	2.277.680	0,07%	1.486.640	65%	9.110,71	0,4%

Ukupni planirani budžet za 2012. godinu iznosi 3.115.590.000 €.¹⁵

HOLANDIJA	Obavještajna služba	200.328.000	0,11%	-	-	-	-
	Obrana	7.866.000.000	4,28%	-	-	-	-
	Bezbjednosni sektor (uključujući policiju)	11.408.000.000	6,21%	-	-	-	-
	Unutrašnji poslovi	4.608.672.000	2,51%	-	-	-	-

Ukupni planirani državni budžet za 2012. godinu iznosi 183.816.000.000 €.

ISLAND	Ministarstvo unutrašnjih poslova ¹⁶	388.127.000 ¹⁷	11,5%	-	-	-	-
	Policija, bezbjednost i imigracije	86.396.900	2,6%	-	-	-	-

Ukupni planirani državni budžet za 2012. godinu iznosi 3.375.017.391 €.¹⁸

ITALIJA	Ministarstvo unutrašnjih poslova	28.567.948.160	3,7%	8.860.927.876	31,0%	1.472.140.932	5,2%
	Ministarstvo odbrane	19.962.131.128	2,6%	15.622.559.434	78,3%	2.444.935.408	12,2%

Ukupni planirani državni budžet za 2012. godinu iznosi 779.043.263.266 €.

¹⁵ 1€= 2,19499 GEL, 31.1.2012.

¹⁶ Island nema Ministarstvo odbrane, dok Ministarstvo unutrašnjih poslova obuhvata **policiju, bezbjednost, imigracije**, pravdu, ljudska prava, saobraćaj, lokalnu samoupravu, pitanja porodice, crkvu, izbore, pošte i telekomunikacije i pitanja potrošača.

¹⁷ Budžetska sredstva namijenjena Ministarstvu unutrašnjih poslova ne dijele se na kategorije (zarade, kapitalne izdatke itd).

¹⁸ 1€=160.674ISK; 7.2.2012. godine.

	POTROŠAČKA JEDINICA	Iznos namijenjenih sredstava iz državnog budžeta (€)	Iznos namijenjenih sredstava iz državnog budžeta izražen u %	Iznos namijenjen bruto zaradama iz budžeta potrošačke jedinice (€)	Iznos namijenjen bruto zaradama iz budžeta potrošačke jedinice izražen u %	Iznos namijenjen kapitalnim izdacima iz budžeta potrošačke jedinice (€)	Iznos budžetskih sredstava namijenjen kapitalnim izdacima iz budžeta potrošačke jedinice izražen u %
KIPAR	Sektor odbrane Ministarstvo odbrane	350.030.797	4,0%	143.512.626	41%	-	-
	Sektor bezbjednosti ¹⁹	350.030.797	3,5%	253.200.932	83%	21.354.295	7%
	Policija	242.749.627	3,5%	-	-	-	-
	Zatvori	23.277.083	0,26%	-	-	-	-
	Vatrogasna služba	39.034.654	0,44%	-	-	-	-

Ukupan budžet planiran za 2012. godinu iznosi 8.770.268.860 €.

LITVANIJA	Ministarstvo unutrašnjih poslova	409.756.000	5,50%	97.893.300	23,89%	7.075.820	1,73%
	Policija	182.061.000	2,44%	117.180.000	64,36%	4.687.010	2,57%
	Obavještajna služba ²⁰	17.755.300	0,24%	9.632.560	54,25%	3.768.370	21,22%
	Ministarstvo odbrane ²¹	251.924.000	3,38%	100.092.000	39,73%	25.882.900	10,27%

Ukupni planirani budžet za 2012. godinu iznosi 7.456.640.000 €.²²

MAĐARSKA	Ministarstvo unutrašnjih poslova ²³	1.410.800.000	2,77%	1.094.260.000	77%	32.059.100	2,25%
	Policija	778.991.000	1,52%	670.820.000	86%	3.267.940	0,41%
	Obavještajne službe ²⁴	140.083.000	0,27%	102.082.000	73%	6.417.920	4,58%
	Ministarstvo odbrane ²⁵	801.584.000	1,56 %	401.721.000	50%	27.990.100	3,5%
	Odbrambene snage Mađarske	393.769.000	0,77%	283.470.000	72%	13.482.900	3,42%

Ukupni planirani državni budžet za 2012. godinu iznosi 50.805.700.000 €.²⁶

¹⁹ Sektor bezbjednosti obuhvata policiju koja uključuje obavještajnu službu, zatvore i vatrogasnu službu.

²⁰ Sredstva iz državnog budžeta namijenjena obavještajnoj službi ne uključuju troškove vojno-obavještajne službe. Vojno-obavještajna služba klasifikovana je kao program u okviru Ministarstva odbrane kao potrošačke jedinice.

²¹ Vojska je klasifikovana kao program u okviru Ministarstva odbrane kao potrošačke jedinice.

²² 1 € = 3,45198 LTL, 3.2.2012. godine.

²³ Budžet Ministarstva unutrašnjih poslova obuhvata troškove Nacionalne službe bezbjednosti, Centra za borbu protiv terorizma, Zatvorske službe Mađarske, Službe za zaštitu ustavnog poretka, Specijalne službe za nacionalnu bezbjednost Mađarske, Policije, Kancelarije za informisanje (civilna obavještajna služba) itd.

²⁴ Služba za zaštitu ustavnog poretka, Služba za nacionalnu bezbjednost Mađarske, Kancelarija za informisanje i vojno-bezbjednosne službe.

²⁵ Budžet Ministarstva odbrane obuhvata troškove odbrambenih snaga Mađarske, kao i vojno-bezbjednosnih službi.

²⁶ 1 € = 292,961 HUF, 2.2.2012. godine.

	POTROŠAČKA JEDINICA	Iznos namijenjenih sredstava iz državnog budžeta (€)	Iznos namijenjenih sredstava iz državnog budžeta izražen u %	Iznos namijenjen bruto zaradama iz budžeta potrošačke jedinice (€)	Iznos namijenjen bruto zaradama iz budžeta potrošačke jedinice izražen u %	Iznos namijenjen kapitalnim izdacima iz budžeta potrošačke jedinice (€)	Iznos budžetskih sredstava namijenjen kapitalnim izdacima iz budžeta potrošačke jedinice izražen u %
MAKEDONIJA	Ministarstvo unutrašnjih poslova ²⁷	164.143.317,07	0,09%	95.356.422,76	58,09%	22.829.365,85	13,9%
	Obavještajna služba	2.347.203,25	0,08%	1.785.430,89	76,06%	66.666,66	2,84%
	Ministarstvo odbrane ²⁸	100.147.642,28	3,64%	52.212.682,92	52,13%	11.255.707,31	11,23%

Ukupni planirani državni budžet za 2012. godinu iznosi 2.751.186.991,86 €.

MOLDAVIJA	Ministarstvo odbrane	30.206.300	2,2%	10.805.500	36%	327.233	1,08%
	Ministarstvo unutrašnjih poslova	67.955.100	4,8%	31.410.500	45%	2.272.050	3,34%
	Služba za graničnu kontrolu	15.612.600	1,1%	10.925.600	70%	663.132	4,24%
	Služba za zaštitu i državnu bezbjednost	3.092.670	0,2%	1.264.140	41%	572.407	18,5%
	Bezbjednosno-informativna služba	8.826.490	0,6%	4.201.620	48%	53.553,2	6,06%
	Centar za borbu protiv kriminala i korupcije u oblasti ekonomije	3.763.270	0,3%	2.239.940	60%	-	

Ukupni planirani državni budžet za 2012. godinu iznosi 1.401.880.000€.²⁹

²⁷ Budžet Ministarstva unutrašnjih poslova obuhvata i troškove Policije.

²⁸ Budžet Ministarstva odbrane obuhvata i troškove vojske.

²⁹ 1€ = 15.2110 MDL, 2.2.2012. godine.

	POTROŠAČKA JEDINICA	Iznos namijenjenih sredstava iz državnog budžeta (€)	Iznos namijenjenih sredstava iz državnog budžeta izražen u %	Iznos namijenjen bruto zaradama iz budžeta potrošačke jedinice (€)	Iznos namijenjen bruto zaradama iz budžeta potrošačke jedinice izražen u %	Iznos namijenjen kapitalnim izdacima iz budžeta potrošačke jedinice (€)	Iznos budžetskih sredstava namijenjen izdacima iz budžeta potrošačke jedinice izražen u %
NORVEŠKA	Ministarstvo odbrane i agencije u njegovoj nadležnosti ³⁰	-	-	3.923.580.000 ³¹	-	1.306.420.000 ³²	-
	Ministarstvo pravde i policija, uključujući agencije u njihovoj nadležnosti ³³	-	-	3.270.760.000 ³⁴	-	205.601.000 ³⁵	-

Ukupni državni budžet za 2012. godinu iznosi 131.742.000.000 €.³⁶

POLJSKA	Ministarstvo unutrašnjih poslova	4.404.160.000	5,4%	1.731.299.250	39%	73.911.500	1,7%
	Policija	2.021.381.500	2,5%	1.585.894.250	78%	36.850.000	1,8%
	Obavještajna služba	189.373.500	0,2%	126.074.750	67%	9.812.500	5,2%
	Ministarstvo odbrane	7.300.801.250	8,9%	1.659.001.250	23%	1.784.446.500	24,4%
	Vojska	5.262.847.500	6,4%	1.583.653.750	30%	1.738.234.500	33,0%

Ukupni planirani budžet za 2012. godinu iznosi 82.188.075.000 €.

RUMUNJA	Ministarstvo unutrašnjih poslova	1.861.670.000	7,1%	1.385.120.000	74%	268.146	0,01%
	Policija	1.513.130.000	5,8%	1.337.410.000	88%	48.803.900	3,2%
	Obavještajna služba	272.131.000	1,04%	192.108.000	70%	28.205.000	10,3%
	Ministarstvo odbrane	1.174.360.000	4,5%	754.473.000	64%	158.214.000	13,4%

Ukupni planirani državni budžet za 2012. godinu iznosi 25.968.300.000€.³⁷

³⁰ Zvanična Internet stranica Ministarstva odbrane Norveške: <http://www.regjeringen.no/en/dep/fd/the-ministry.html?id=385>

³¹ Ovaj iznos obuhvata operativne troškove, odnosno plate i nabavku dobara i usluga.

³² Ovaj iznos obuhvata najznačajnije investicije, odnosno nove zgrade, krupnu opremu, glavna održavanja i slično. Planirano je da u 2012. godini za operativne troškove i najznačajnije investicije Ministarstva odbrane i njegovih agencija bude izdvojeno 5.230.000.000€, odnosno 40% ukupnog budžeta.

³³ Zvanična Internet stranica Ministarstva pravde Norveške <http://www.regjeringen.no/en/dep/jd/about-the-ministry-of-justice-and-the-po.html?id=468>

³⁴ Agencije samostalno odlučuju o tome koliki iznos sredstava od operativnih troškova će izdvojiti za plate. Statistički podaci o platama pokazuju da je do sada polovina operativnih troškova bila namijenjena oružanim snagama Norveške, dok je 2/3 operativnih troškova bilo izdvojeno za plate Policije i Tužilaštva, kao i Kazneno-popravnu službu u sklopu Ministarstva pravde.

³⁵ Ovaj iznos obuhvata najznačajnije investicije, odnosno nove zgrade, krupnu opremu, glavna održavanja i slično. Planirano je da u 2012. godini za operativne troškove i najznačajnije investicije Ministarstva pravde, policije i njihovih agencija bude izdvojeno 3.476.360.000 €, odnosno 2,6 % ukupnog budžeta.

³⁶ 1€=7.61614NOK, 6.2.2012. godine.

³⁷ 1€ = 4.34151 RON, 2.2.2012. godine.

	POTROŠAČKA JEDINICA	Iznos namijenjenih sredstava iz državnog budžeta (€)	Iznos namijenjenih sredstava iz državnog budžeta izražen u %	Iznos namijenjen bruto zaradama iz budžeta potrošačke jedinice (€)	Iznos namijenjen bruto zaradama iz budžeta potrošačke jedinice izražen u %	Iznos namijenjen kapitalnim izdacima iz budžeta potrošačke jedinice (€)	Iznos budžetskih sredstava namijenjen kapitalnim izdacima iz budžeta potrošačke jedinice izražen u %
SLOVENIJA	Ministarstvo unutrašnjih poslova (uključujući policiju)	349.270.877	3,45%	265.365.964	75,98%	13.489.234	3,86%
	Policija	320.537.145	3,17%	248.152.697	77,42%	10.855.734	3,39%
	Obavještajna služba	14.263.733	0,14%	9.847.768	69,04%	3.415.965	23,95%
	Ministarstvo odbrane (uključujući vojsku)	486.048.454	4,80%	276.043.497	56,79%	11.265.512	2,32%
	Vojska	397.142.000	3,93%	233.255.416	58,73%	650.000	0,16%

Ukupni planirani budžet za 2012. godinu iznosi 10.117.859.738 €.

SLOVAČKA	Ministarstvo unutrašnjih poslova	902.168.231	5,21%	440.337.288 ³⁸	49%	43.070.000 ³⁹	4,77%
	Ministarstvo odbrane ⁴⁰	798.328.933	4,61%	271.821.459	34%	1.546.803	0,19%

Ukupni planirani državni budžet za 2012. godinu iznosi 17.299.979.558 €.

TURSKA	Ministarstvo unutrašnjih poslova	1.049.264.204	0,7%	658.528.003 ⁴¹	63%	174.799.919	17%
	Policija	4.918.552.760	3,2%	4.614.575.893	94%	279.862.419	6%
	Obavještajna služba	304.765.422	0,2%	226.695.517	74%	54.681.818	18%
	Ministarstvo odbrane ⁴²	7.398.405.844	4,8%	4.434.276.785	60%	43.072.646	0,6%

Ukupni planirani državni budžet za 2012. godinu iznosi 154.665.401.577 €.⁴³

³⁸ Navedeni iznos obuhvata plate, zarade, stipendije i druge lične naknade.

³⁹ Navedeni iznos obuhvata kapitalne izdatke, izuzev sredstva za sufinansiranje.

⁴⁰ Ministarstvo odbrane od 2000. godine obuhvata i vojsku.

⁴¹ Bruto zarade obuhvataju lična primanja i socijalno osiguranje.

⁴² Budžet Ministarstva odbrane uključuje troškove vojske.

⁴³ 1€=2,4640 lira, 21.12.2011. godine.

Budžetska sredstva za sektor odbrane i bezbjednosti u 2011. godini

	POTROŠAČKA JEDINICA	Iznos namijenjenih sredstava iz državnog budžeta (€)	Iznos namijenjenih sredstava iz državnog budžeta izražen u %	Iznos namijenjen bruto zaradama iz budžeta potrošačke jedinice (€)	Iznos namijenjen bruto zaradama iz budžeta potrošačke jedinice izražen u %	Iznos namijenjen kapitalnim izdacima iz budžeta potrošačke jedinice (€)	Iznos budžetskih sredstava namijenjen kapitalnim izdacima iz budžeta potrošačke jedinice izražen u %
BELGIJA	Ministarstvo odbrane	2.764.573.000	3%	2.085.446.000 / 75,5% ⁴⁴			
	Ministarstvo unutrašnjih poslova	703.156.000	0,76%	339.577.000 / 48%			
	Ministarstvo pravde (zatvori, Agencija za državnu bezbjednost)	567.412.000	0,61%	435.322.000 / 77%			
	Policija	1.706.975.000	1,84%	817.326.000 / 48%			

Ukupan budžet za 2011. godinu iznosio je 92.303.749.000 €.⁴⁵

HRVATSKA	Ministarstvo odbrane	655.066.000	4,06%	243.950.000	-	-	-
	Ministarstvo unutrašnjih poslova	615.882.000	3,82%	237.388.000	-	-	-
	Bezbjednosno-obavještajna agencija	48.302.400	0,29%	-	-	-	-

Ukupan budžet za 2011. godinu iznosio je 16.121.700.000 €.⁴⁶

ŠPANJIA	Ministarstvo odbrane (uključujući obavještajnu službu)	8.249.890.000	2,27%	4.767.753.000 ⁴⁷	58%	-	-
	Unutrašnji poslovi	8.635.740.000	2,38%	97.107.610 ⁴⁸	1,12%	-	-

Ukupni državni budžet za 2011. godinu iznosio je 362.788.000.000 €.⁴⁹

⁴⁴ Podaci obuhvataju iznose namijenjene bruto zaradama i kapitalnim izdacima.

⁴⁵ Iz ukupnog budžeta Belgije za 2011. godinu za sektor bezbjednosti i odbrane izdvojeno je 5.742.116.000 EUR, odnosno 6,22%.

⁴⁶ 1 € = 7,57503 kuna, 3.2.2012. godine

⁴⁷ Troškovi za platu vojske i civilnih radnika.

⁴⁸ Troškovi za platu policije i službe bezbjednosti.

ŠVAJCARSKA	Nacionalna odbrana	4.089.270.000 ⁵⁰	7,90%	1.066.590.000 ⁵¹	26%	-	-
	Obavještajna služba	56.266.700 ⁵²	0,11%	32.270.600 ⁵³	57%	-	-
	Federalna policija	189.486.000 ⁵⁴	0,37%	105.914.000 ⁵⁵	56% ⁵⁶	-	-

Ukupni državni budžet za 2011. godinu iznosio je 51.745.500.000 €. ⁵⁷

Budžetska sredstva za sektor odbrane i bezbjednosti u 2010. godini

	POTROŠAČKA JEDINICA	Iznos namijenjenih sredstava iz državnog budžeta (€)	Iznos namijenjenih sredstava iz državnog budžeta izražen u %	Iznos namijenjen bruto zaradama iz budžeta potrošačke jedinice (€)	Iznos namijenjen bruto zaradama iz budžeta potrošačke jedinice izražen u %	Iznos namijenjen kapitalnim izdacima iz budžeta potrošačke jedinice (€)	Iznos budžetskih sredstava namijenjen kapitalnim izdacima iz budžeta potrošačke jedinice izražen u %
IZRAEL	Ministarstvo odbrane ⁵⁸	13.785.600.000	17,8%	6.065.664.000	44%	-	-
	Ministarstvo državne bezbjednosti ⁵⁹	2.374.550.000	3,08%	1.306.002.500	55%	-	-

Ukupni državni budžet za 2010. godinu iznosio je 77. 447.191.011€. ⁶⁰

⁴⁹ Iz državnog budžeta za 2011. godinu bilo je namijenjeno 4,65% sredstava za sektor bezbjednosti i odbrane.

⁵⁰ Iz budžeta za 2010. godinu za nacionalnu odbranu bilo je izdvojeno 4.069.410.000€, odnosno 8,16%.

⁵¹ Iz budžeta za 2010. godinu za lična primanja (eng. *personal costs*) pripadnika sektora nacionalne odbrane bilo je izdvojeno 1.040.930.000€.

⁵² Iz budžeta za 2010. godinu za obavještajne službe bilo je izdvojeno 56.266.700€, odnosno 0,11%.

⁵³ Iz budžeta za 2010. godinu za lične primanja pripadnika obavještajne službe bilo je izdvojeno 32.270.600€.

⁵⁴ Iz budžeta za 2010. godinu za Federalnu policiju bilo je izdvojeno 170.455.000€, odnosno 0,34%.

⁵⁵ Iz budžeta za 2010. godinu za lične primanja pripadnika Federalne policije bilo je izdvojeno 95.156.900€.

⁵⁶ Dati iznosi obuhvataju lična primanja pripadnika nacionalne odbrane, obavještajne službe i Federalne policije.

⁵⁷ Ukupni državni budžet za 2010. godinu bio je 49,843,200,000€; 1€= 1.20735CHF, 6.2.2012. godine.

⁵⁸ Ministarstvo odbrane obuhvata vojsku i obavještajne službe.

⁵⁹ Ministarstvo državne bezbjednosti obuhvata Izraelsku policiju, Zatvorsku službu Izraela, vatrogasne službe, Jedinicu za borbu protiv droge i Jedinicu za zaštitu svjedoka.

⁶⁰ 1€=4.85829ILS, 7.2.2012. godine.