



**SKUPŠTINA CRNE GORE**

**IZVJEŠTAJ O KORIŠĆENJU SREDSTAVA  
U PERIODU OD 1. JANUARA DO 31. DECEMBRA 2015. GODINE**

Podgorica, februar 2016. godine

## Uvod

U skladu sa članom 28 alineja 6 Poslovnika Skupštine Crne Gore, generalni sekretar Skupštine podnosi izvještaj o korišćenju sredstava u prethodnoj godini Kolegijumu predsjednika Skupštine i Odboru za ekonomiju finansije i budžet. Izvještaj o korišćenju sredstava za period od 1. januara do 31. decembra 2015. godine sadrži informacije o korišćenju finansijskih sredstava opredijeljenih Skupštini kroz Budžet Crne Gore, po programima Unapređenja zakonodavne infrastrukture, Administracije i Finansiranja nedjeljnika „Koha javore“.

U izvještaju su dati i podaci po pojedinim stavkama, kao i poređenje troškova sa planiranim iznosima, te poređenje rashoda sa rashodima u 2012., 2013. i 2014. godini.

Sastavni dio ovog izvještaja je i Izvještaj o javnim nabavkama za period od 1. januara do 31. decembra 2015. godine, u okviru kojeg su dati i uporedni podaci za isti period prošle godine.

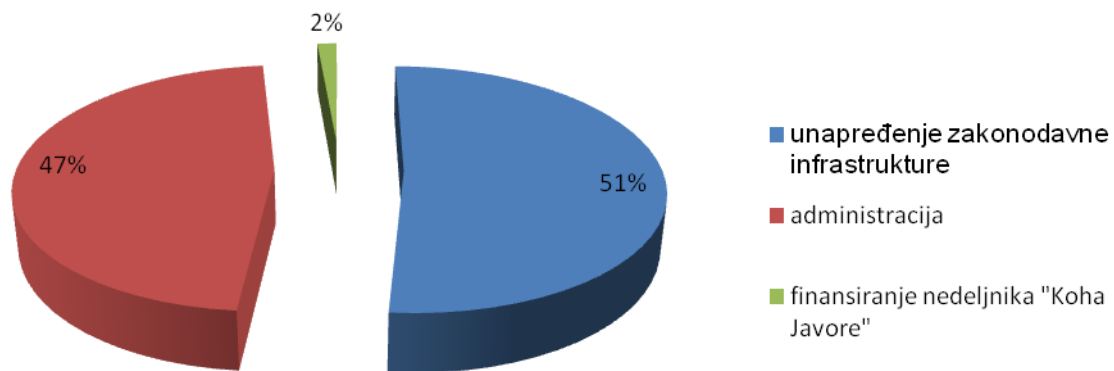
Proteklu godinu karakterisala je intenzivna zakonodavna i nadzorna aktivnost, na nivou plenuma i radnih tijela. Nastavljena je i aktivna međunarodna saradnja na bilateralnom i multilateralnom planu, a važan dio parlamentarne saradnje ostvarivan je kroz učešća na konferencijama, sastancima i sličnim aktivnostima, posebno onim organizovanim u okviru predsjedavanja Evropskoj uniji, kao i kroz druge vidove bilateralne saradnje.

Sa ciljem da se doprinese planskom, sistematskom i koordinisanom djelovanju svih učesnika u procesu rada u Skupštini Crne Gore, a u skladu sa već ustaljenom praksom donošenja godišnjih planova, Kolegijum predsjednika Skupštine je u martu donio Plan zakonodavnog rada Skupštine Crne Gore za 2015. godinu i Akcioni plan za jačanje zakonodavne i kontrolne uloge u 2015. godini. Donijeta je i Strategija razvoja ljudskih resursa za period od 2015. do 2017. godine.

Planirani Budžet Crne Gore za 2015. godinu iznosi 1.963.260.900,49€, od čega se na tekući budžet odnosi 678.613.789,49€. Budžet Skupštine čini 1,04% tekućeg Budžeta Crne Gore ili 0,36% ukupnog Budžeta Crne Gore.

Zakonom o Budžetu Crne Gore za 2015. godinu planirana sredstva za Skupštinu Crne Gore iznose 7.060.889,50€, a realizuju se na tri programa:

- Program - Unapređenje zakonodavne infrastrukture 3.628.603,00€
- Program – Administracija 3.332.286,50€
- Program – Finansiranje nedjeljnika „Koha javore“ 100.000,00€



Prikaz 1: Struktura planiranog Budžeta Skupštine Crne Gore po programima za 2015.godinu

Ukupni izdaci tekućeg budžeta Skupštine Crne Gore za period od 1. januara do 31. decembra 2015. godine iznose **6.902.974,75€** ili **97,76%** ukupno planiranih sredstava tekućeg budžeta Skupštine Crne Gore za 2015. godinu.

Potrošnja po programima iznosi:

- Program - Unapređenje zakonodavne infrastrukture 3.444.484,07€ ili 94,93%
- Program - Administracija 3.358.490,75€ ili 100,79%
- Program – Finansiranje nedjeljnika „Koha Javore“ 99.999,93€ ili 100,00%

**PRILOG : TABELARNI PREGLED UTROŠENIH SREDSTVA ZA 2015. GODINU**

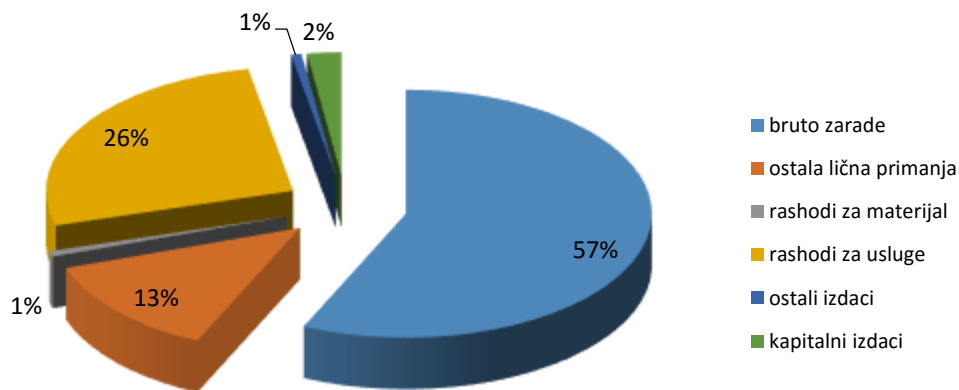
	<b>Skupština Crne Gore</b>	<b>Zakon o budžetu za 2015. godinu</b>	<b>Tekući budžetu za 2015. godinu</b>	<b>Potrošeno u periodu od 1. januara do 31. decembra 2015. godine</b>	<b>% potrošnje u odnosu na Zakon o budžetu za 2015. godinu</b>
20101		7.060.889,50 €	6.910.889,50 €	6.902.974,75 €	97,76%
<b>2941</b>	<b>Program: Unapređenje zakonodavne infrastrukture</b>	<b>3.628.603,00 €</b>	<b>3.445.124,77 €</b>	<b>3.444.484,07 €</b>	<b>94,93%</b>
<b>4</b>	<b>Izdaci</b>	<b>3.628.603,00 €</b>	<b>3.445.124,77 €</b>	<b>3.444.484,07 €</b>	<b>94,93%</b>
<b>41</b>	<b>Tekući izdaci</b>	<b>3.548.603,00 €</b>	<b>3.365.413,55 €</b>	<b>3.364.784,91 €</b>	<b>94,82%</b>
<b>411</b>	<b>Bruto zarade i doprinosi na teret poslodavca</b>	<b>2.229.598,00 €</b>	<b>1.954.974,13 €</b>	<b>1.954.974,13 €</b>	<b>87,68%</b>
4111	Neto zarade	1.305.000,00 €	1.126.251,72 €	1.126.251,72 €	86,30%
4112	Porez na zarade	215.068,80 €	198.830,17 €	198.830,17 €	92,45%
4113	Doprinosi na teret zaposlenog	475.205,20 €	418.447,09 €	418.447,09 €	88,06%
4114	Doprinosi na teret poslodavca	201.991,88 €	181.620,44 €	181.620,44 €	89,91%
4115	Opštinski prirez	32.332,12 €	29.824,71 €	29.824,71 €	92,24%
<b>412</b>	<b>Ostala lična primanja</b>	<b>447.000,00 €</b>	<b>445.320,88 €</b>	<b>445.135,00 €</b>	<b>99,58%</b>
4122	život Naknada za stanovanje i odvojen	10.000,00 €	8.150,00 €	8.146,92 €	81,47%
4125	Otpremnine	2.000,00 €	579,00 €	579,00 €	28,95%
4126	Naknada skupštinskim poslanicima	400.000,00 €	403.500,00 €	403.317,20 €	100,83%
4127	Ostale naknade	35.000,00 €	33.091,88 €	33.091,88 €	94,55%
<b>413</b>	<b>Rashodi za materijal</b>	<b>31.155,00 €</b>	<b>25.106,00 €</b>	<b>25.105,80 €</b>	<b>80,58%</b>
4135	Rashodi za gorivo	31.155,00 €	25.106,00 €	25.105,80 €	80,58%
<b>414</b>	<b>Rashodi za usluge</b>	<b>815.850,00 €</b>	<b>916.532,18 €</b>	<b>916.089,62 €</b>	<b>112,29%</b>
4141	Službena putovanja	625.750,00 €	775.750,00 €	775.609,78 €	123,95%
4142	Reprezentacija	26.600,00 €	33.000,00 €	32.965,16 €	123,93%
4143	Komunikacione usluge	70.000,00 €	63.782,18 €	63.782,18 €	91,12%
4144	razlike Bankarske usluge i negativne kursne	1.000,00 €	1.000,00 €	999,96 €	100,00%
4147	Konsultantske usluge, projekti i studije	24.000,00 €	0,00 €	0,00 €	0,00%
4148	Usluge stručnog usavršavanja	2.000,00 €	230,00 €	223,11 €	11,16%
4149	Ostale usluge	66.500,00 €	42.770,00 €	42.509,43 €	63,92%
<b>419</b>	<b>Ostali izdaci</b>	<b>25.000,00 €</b>	<b>23.480,36 €</b>	<b>23.480,36 €</b>	<b>93,92%</b>
4195	Kontribucije za članstvo u domaćim i međunarodnim organiz.	25.000,00 €	23.480,36 €	23.480,36 €	93,92%
<b>44</b>	<b>Kapitalni izdaci</b>	<b>80.000,00 €</b>	<b>79.711,22 €</b>	<b>79.699,16 €</b>	<b>99,62%</b>
<b>441</b>	<b>Kapitalni izdaci</b>	<b>80.000,00 €</b>	<b>79.711,22 €</b>	<b>79.699,16 €</b>	<b>99,62%</b>
4415	Izdaci za opremu	80.000,00 €	79.711,22 €	79.699,16 €	99,62%

<b>2951</b>	<b>Program: Administracija</b>	<b>3.332.286,50 €</b>	<b>3.365.764,73 €</b>	<b>3.358.490,75 €</b>	<b>100,79%</b>
<b>4</b>	<b>Izdaci</b>	<b>3.332.286,50 €</b>	<b>3.365.764,73 €</b>	<b>3.358.490,75 €</b>	<b>100,79%</b>
<b>41</b>	<b>Tekući izdaci</b>	<b>3.249.285,50 €</b>	<b>3.262.313,73 €</b>	<b>3.253.523,91 €</b>	<b>100,13%</b>
<b>411</b>	<b>Bruto zarade i doprinosi na teret poslodavca</b>	<b>2.120.021,00 €</b>	<b>1.953.415,98 €</b>	<b>1.950.861,71 €</b>	<b>92,02%</b>
4111	Neto zarade	1.248.078,07 €	1.147.078,07 €	1.145.861,37 €	91,81%
4112	Porez na zarade	189.146,80 €	169.819,44 €	169.803,00 €	89,77%
4113	Doprinosi na teret zaposlenog	455.208,71 €	415.516,05 €	415.472,40 €	91,27%
4114	Doprinosi na teret poslodavca	199.328,70 €	195.528,70 €	194.253,72 €	97,45%
4115	Opštinski prirez	28.258,72 €	25.473,72 €	25.471,22 €	90,14%
<b>412</b>	<b>Ostala lična primanja</b>	<b>31.000,00 €</b>	<b>152.570,00 €</b>	<b>151.715,04 €</b>	<b>489,40%</b>
4125	Otpremnine	1.000,00 €	1.400,00 €	1.389,00 €	138,90%
4127	Ostale naknade	30.000,00 €	151.170,00 €	150.326,04 €	501,09%
<b>413</b>	<b>Rashodi za materijal</b>	<b>171.505,00 €</b>	<b>190.464,25 €</b>	<b>187.457,74 €</b>	<b>109,30%</b>
4131	Administrativni materijal	95.000,00 €	102.517,00 €	99.567,78 €	104,81%
4133	Materijal za posebne namjene	50.000,00 €	66.642,25 €	66.616,83 €	133,23%
4135	Rashodi za gorivo	26.505,00 €	21.305,00 €	21.273,13 €	80,26%
<b>414</b>	<b>Rashodi za usluge</b>	<b>636.759,50 €</b>	<b>634.403,23 €</b>	<b>632.534,05 €</b>	<b>99,34%</b>
4141	Službena putovanja	14.250,00 €	14.250,00 €	13.310,98 €	93,41%
4142	Reprezentacija	9.509,50 €	9.509,50 €	9.482,94 €	99,72%
4143	Komunikacione usluge	90.000,00 €	84.579,73 €	84.579,73 €	93,98%
4144	Bankarske usluge i negativne kursne razlike	1.000,00 €	1.000,00 €	607,21 €	60,72%
4147	Konsultantske usluge, projekti i studije	428.000,00 €	418.000,00 €	417.859,43 €	97,63%
4148	Usluge stručnog usavršavanja	18.000,00 €	7.234,00 €	7.234,00 €	40,19%
4149	Ostale usluge	76.000,00 €	99.830,00 €	99.459,76 €	130,87%
<b>415</b>	<b>Rashodi za tekuće održavanje</b>	<b>45.000,00 €</b>	<b>42.500,00 €</b>	<b>42.273,40 €</b>	<b>93,94%</b>
4152	Tekuće održavanje građevinskih objekata	5.000,00 €	5.500,00 €	5.323,17 €	106,46%
4153	Tekuće održavanje opreme	40.000,00 €	37.000,00 €	36.950,23 €	92,38%
<b>417</b>	<b>Renta</b>	<b>35.000,00 €</b>	<b>11.500,00 €</b>	<b>11.398,40 €</b>	<b>32,57%</b>
4171	Zakup objekata	30.000,00 €	0,00 €	0,00 €	0,00%
4172	Zakup opreme	5.000,00 €	11.500,00 €	11.398,40 €	227,97%
<b>419</b>	<b>Ostali izdaci</b>	<b>210.000,00 €</b>	<b>277.460,27 €</b>	<b>277.283,57 €</b>	<b>132,04%</b>
4191	Izdaci po osnovu isplate ugovora o djelu	60.000,00 €	233.424,00 €	233.397,18 €	389,00%
4193	Izrada i održavanje softvera	30.000,00 €	24.670,00 €	24.661,57 €	82,21%
4194	Osiguranje	20.000,00 €	19.366,27 €	19.224,82 €	96,12%
4199	Ostalo	100.000,00 €	0,00 €	0,00 €	0,00%
<b>43</b>	<b>Transferi institucijama, pojedincima, nevladinom i javnom sektoru</b>	<b>30.000,00 €</b>	<b>37.200,00 €</b>	<b>37.116,00 €</b>	<b>123,72%</b>

<b>431</b>	<b>Transferi institucijama, pojedincima, nevladinom i javnom sektoru</b>	<b>30.000,00 €</b>	<b>37.200,00 €</b>	<b>37.116,00 €</b>	<b>123,72%</b>
4318	Ostali transferi pojedincima	15.000,00 €	14.200,00 €	14.116,00 €	94,11%
4319	Ostali transferi institucijama	15.000,00 €	23.000,00 €	23.000,00 €	153,33%
<b>44</b>	<b>Kapitalni izdaci</b>	<b>53.000,00 €</b>	<b>66.250,00 €</b>	<b>66.059,84 €</b>	<b>124,64%</b>
<b>441</b>	<b>Kapitalni izdaci</b>	<b>53.000,00 €</b>	<b>66.250,00 €</b>	<b>66.059,84 €</b>	<b>124,64%</b>
4415	Izdaci za opremu	50.000,00 €	61.000,00 €	60.809,84 €	121,62%
4416	Izdaci za investiciono održavanje	3.000,00 €	5.250,00 €	5.250,00 €	175,00%
<b>46</b>	<b>Otplata dugova</b>	<b>1,00 €</b>	<b>1,00 €</b>	<b>1.791,00 €</b>	<b>179100,00%</b>
<b>463</b>	<b>Otplata obaveza iz prethodnih godina</b>	<b>1,00 €</b>	<b>1,00 €</b>	<b>1.791,00 €</b>	<b>179100,00%</b>
4630	Otplata obaveza iz prethodnih godina	1,00 €	1,00 €	1.791,00 €	179100,00%
<b>3872</b>	<b>Program: Finansiranje nedjeljnika Koha Javore</b>	<b>100.000,00 €</b>	<b>100.000,00 €</b>	<b>99.999,93 €</b>	<b>100,00%</b>
<b>4</b>	<b>Izdaci</b>	<b>100.000,00 €</b>	<b>100.000,00 €</b>	<b>99.999,93 €</b>	<b>100,00%</b>
<b>43</b>	<b>Transferi institucijama, pojedincima, nevladinom i javnom sektoru</b>	<b>100.000,00 €</b>	<b>100.000,00 €</b>	<b>99.999,93 €</b>	<b>100,00%</b>
<b>431</b>	<b>Transferi institucijama, pojedincima, nevladinom i javnom sektoru</b>	<b>100.000,00 €</b>	<b>100.000,00 €</b>	<b>99.999,93 €</b>	<b>100,00%</b>
4319	Ostali transferi institucijama	100.000,00 €	100.000,00 €	99.999,93 €	100,00%

## Program- Unapređenje zakonodavne infrastrukture

Planirani iznos sredstava za 2015.godinu, za program Unapređenje zakonodavne infrastrukture, iznosi **3.628.603,00€**. Sa ovog programa izvršena su preusmjeravanja na program Administracija, kao i na druge potrošačke jedinice. Nakon preusmjeravanja tekući budžet ovog programa iznosi 3.445.124,77€ a do 31. decembra 2015. godine utrošeno je **3.444.484,07€ ili 94,93%**.



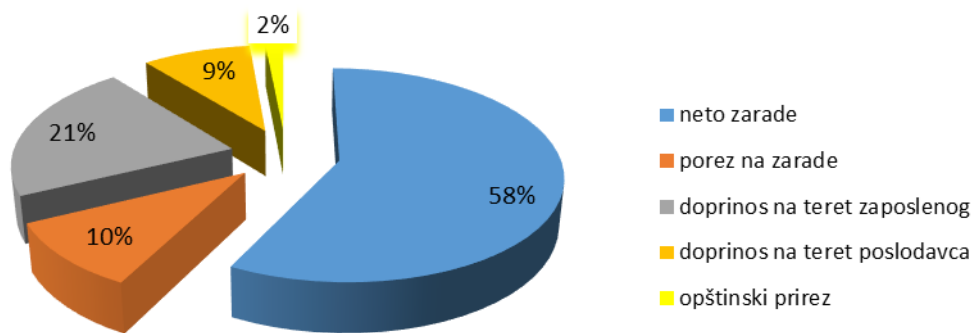
Prikaz 2: Struktura potrošnje Budžeta Skupštine Crne Gore od 1. januara do 31. decembra 2015. godine sa programa Unapređenje zakonodavne infrastrukture

**411 Bruto zarade i doprinosi na teret poslodavca**

**1.954.974,13€**

Od planiranih sredstava tekućeg budžeta za 2015. godinu, sa ove pozicije utrošeno je 1.954.974,13€, ili 87,68% sredstava. Mjesečnom dinamikom potrošnje predviđena je isplata za 68 poslanika koji primaju punu zaradu, devet poslanika koji primaju razliku do poslaničke zarade, pet poslanika koji primaju samo paušal i jednog poslanika koji koristi pravo na naknadu zarade po prestanku funkcije. Sa ove pozicije primali su zaradu do 1.septembra 2015. godine predsjednik i sekretar Državne izborne komisije, kao i bivši predsjednik DIK-a, koji koristi pravo na naknadu zarade po prestanku funkcije.

- **4111 neto zarade** **1.126.251,72€**
- **4112 porez na zarade** **198.830,17€**
- **4113 doprinosi na teret zaposlenog** **418.447,09€**
- **4114 doprinosi na teret poslodavca** **181.620,44€**
- **4115 opštinski prirez** **29.824,71€**



Prikaz 3: Struktura potrošnje Bruto zarada od 1. januara do 31. decembra 2015. godine sa programa Unapređenje zakonodavne infrastrukture

<b>412</b>	<b><i>Ostala lična primanja</i></b>	<b>445.135,00€</b>
------------	-------------------------------------	--------------------

Ova pozicija odnosi se na sljedeće izdatke:

- 4122 Naknada za stanovanje i odvojen život 8.146,92€
- 4125 Otpremnine 579,00€
- 4126 Naknada skupštinskim poslanicima 403.317,20€
- 4127 Ostale naknade 33.091,88€

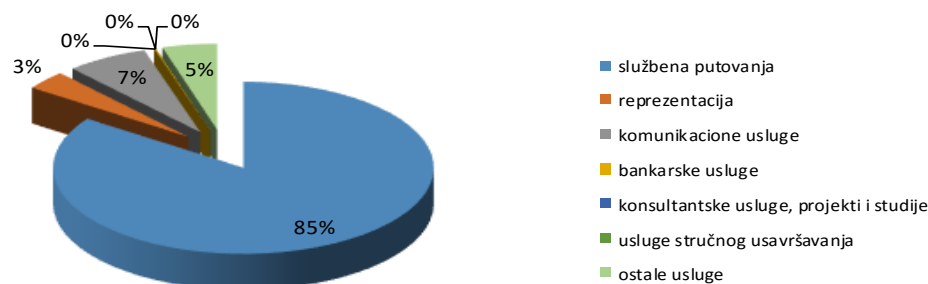
<b>413</b>	<b><i>Rashodi za materijal</i></b>	<b>25.105,80€</b>
------------	------------------------------------	-------------------

- 4135 Rashodi za gorivo 25.105,80€  
Rashodi za gorivo

<b>414</b>	<b><i>Rashodi za usluge</i></b>	<b>916.089,62€</b>
------------	---------------------------------	--------------------

U periodu od 1. januara do 31. decembra 2015.godine, pozicija rashodi za usluge trošena je na sljedeći način:





Prikaz 4: Struktura potrošnje pozicije Rashodi za usluge sa programa Unapređenje zakonodavne infrastrukture

- **4141 Službena putovanja 775.609,78€**

Sa ove pozicije isplaćuju se gotovinski (preko blagajne) izdaci nastali po osnovu dnevnica, noćenja, troškova smještaja i ostalih troškova vezano za putovanje u inostranstvo. Izdaci dnevnica i naknada za korišćenje sopstvenog automobila, nastali povodom sjednica Skupštine Crne Gore i radnih tijela, isplaćuju se preko tekućih računa. Preusmjeravanjem ova pozicija je uvećana za 150.000,00€

Putovanja u zemlji 284.211,63€

Obuhvata izdatke nastale po osnovu dnevnica, noćenja i ostalih troškova vezano za sjednice Skupštine Crne Gore i radnih tijela, kao i putovanja u zemlji.

- Dnevnice	70.278,00€
- Prevoz	191.334,03€
- Noćenja poslanika (hotelski smještaj)	22.599,60€

Putovanja u inostranstvo 491.398,15€

- Kupljene avio karte	148.299,85€
- Taksi prevoz	3.307,99€
- Noćenja poslanika	98.485,04€
- Dnevnice(gotovinski ček)	241.000,00€
- Ostali troškovi	305,27€

- **4142 Reprezentaciju 32.965,16€**

Reprezentacija u zemlji 26.486,93€

Ugostiteljske usluge

Reprezentacija u inostranstvu 6.478,23€

Ugostiteljske usluge

- **4143 Komunikacione usluge 63.782,18€**

Troškovi mobilnihtelefona poslanika

- **4144 Bankarske usluge 999,96€**

Provizija i održavanje biznis kartica Skupštine.

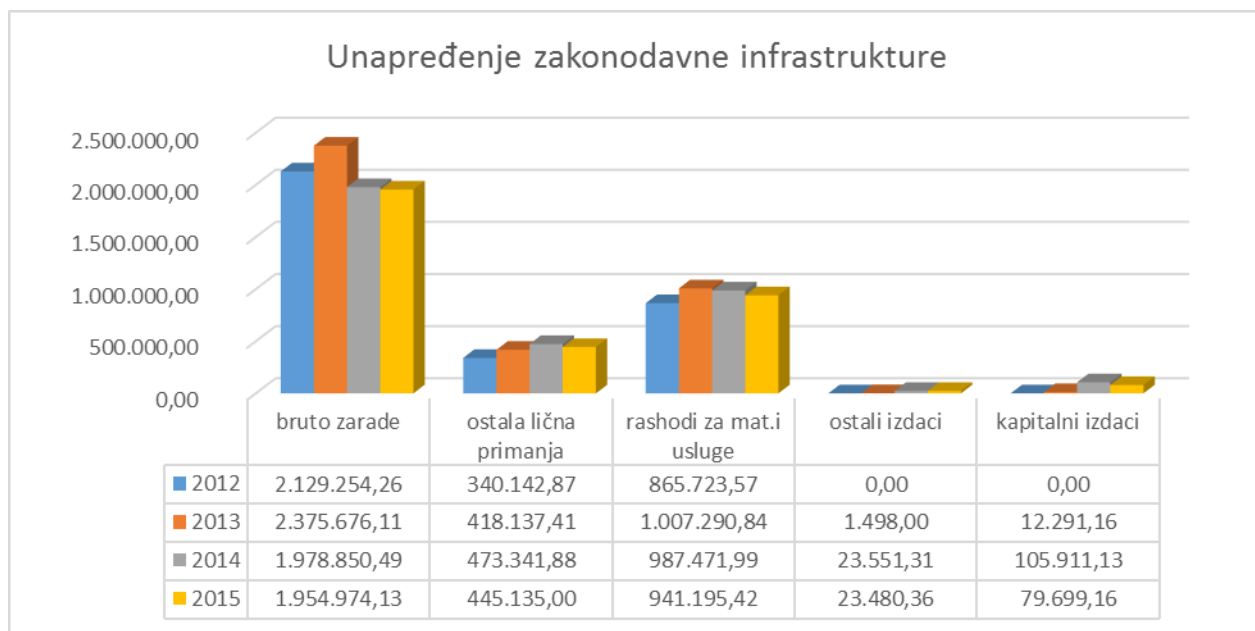
- **4148 Usluge stručnog usavršavanja 223,11€**  
Kotizacija za seminar
- **4149 Ostale usluge 42.509,43€**  
Medijske usluge i usluge štampanja

**419 Ostali izdaci 23.480,36€**

- **4195 Kontribucije za članstvo u domaćim i međunarodnim organizacijama 23.480,36€**

**441 Kapitalni izdaci 79.699,16€**

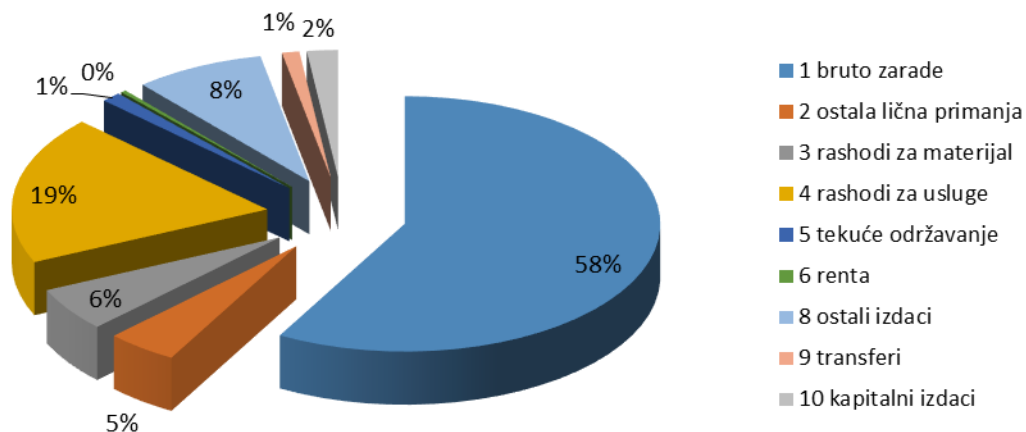
- **4415 Izdaci za opremu 79.699,16€**



Prikaz 5: Uporedna potrošnja na programu Unapređenje zakonodavne infrastrukture po pozicijama za 2012, 2013, 2014 i 2015. godinu

## Program – Administracija

Planirana sredstava tekućeg budžeta za 2015. godinu opredijeljena za program Administracija iznose **3.332.286,50€**. Poslije izvršenih preusmjerenja tekući budžet ovog programa iznosi **3.365.764,73€** od čega je do 31. decembra 2015. godine utrošeno **3.358.490,75€ ili 100,79%** i to po sljedećim stavkama:

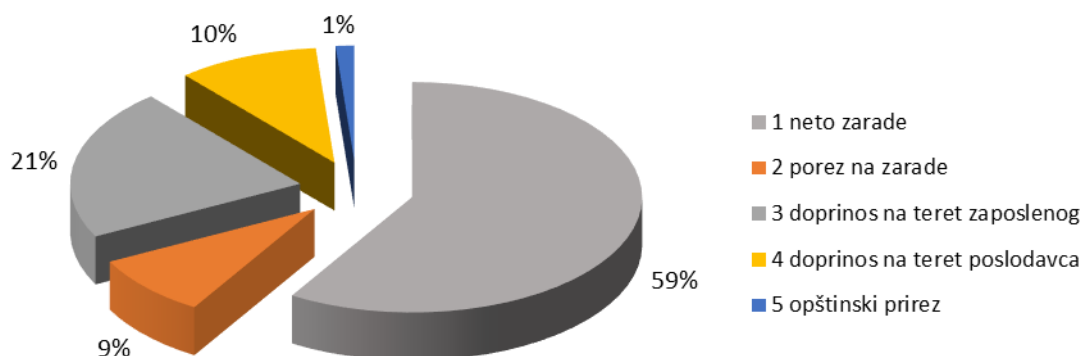


Prikaz 6: Struktura potrošnje Budžeta Skupštine Crne Gore do 31. decembra 2015. godine sa programa Administracija

**411 Bruto zarade i doprinosi na teret poslodavca**

**1.950.861,71€**

Od ukupno planiranih sredstava tekućeg budžeta za 2015. godinu u iznosu od 2.120.021,00€ za zarade 157 službenika i namještenika (prosječno na godišnjem nivou) potrošeno je 1.950.861,71€ ili 100,79%. Broj zaposlenih u decembru 2015 godine je 162 a struktura po stručnoj spremi je bila, 124 sa visokom stručnom spremom, 4 sa višom stručnom spremom, 27 srednje obrazovanje i 7 zaposlenih ima osnovno obrazovanje.



Prikaz 7: Struktura potrošnje pozicije Bruto zarade do 31. decembra 2015. godine sa programa Administracija

- 4111 neto zarada 1.145.861,37€
- 4112 porez na zarade 169.803,00€
- 4113 doprinos na teret zaposlenog 415.472,40€
- 4114 doprinos na teret poslodavca 194.253,72€
- 4115 opštinski prirez 25.471,22€

#### 412 Ostala lična primanja

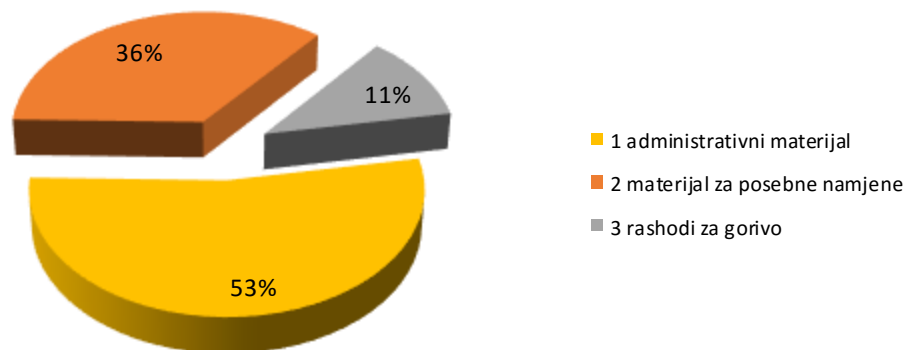
151.715,04€

- 4125 Otpremnina 1.389,00€  
Isplata otpremnine za odlazak u penziju dva službenika
- 4127 Ostale naknade (radne grupe) 150.326,04€  
-Nadoknada povodom 8.marta, novčana pomoć zaposlenima, nadoknade za rad u radnim grupama, godišnja nagrada za najboljeg službenika

#### 413 Rashodi za materijal

187.457,74€

Izdaci sa ove pozicije se odnose na kancelarijski materijal, sredstva higijene, dnevnu štampu, knjige i gorivo, a sredstva su utrošena na sljedeći način:



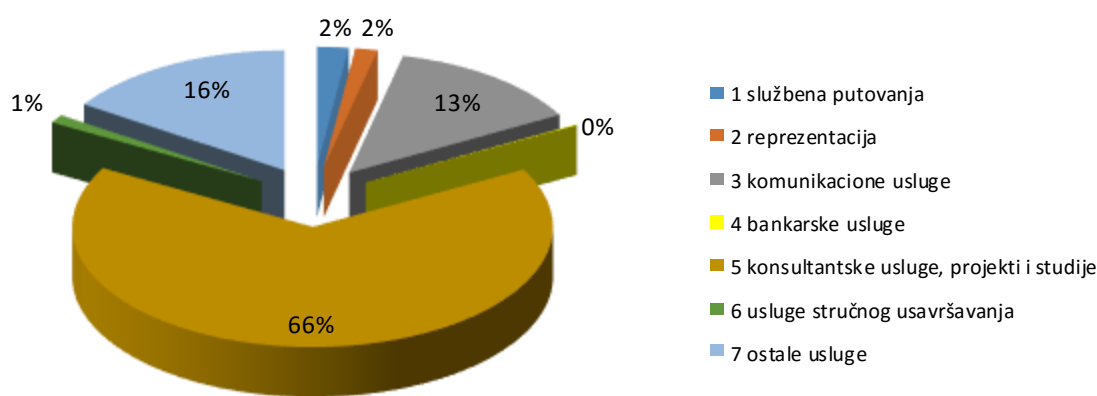
Prikaz 8: Struktura potrošnje sa pozicije Rashodi za materijal na programu Administracija do 31. decembra 2015. godine

- 4131 Administrativni materijal 99.567,78€  
Sa stavke materijalni troškovi utrošena su sredstva za sljedeće namjene:  

Kancelarijski materijal	54.633,59€
Sitan inventar	18.800,25€
Sredstva higijene	4.447,25€
Radna odjeća	5.727,08€
Ostali rashodi za materijal	5.505,22€
Nabavka mobilnih telefona	10.454,39€

- **4133 Materijal za posebne namjene 66.616,83€**  
 Publikacije, časopisi i glasila 36.381,21€  
 Dnevna štampa i knjige.  
 Ostali materijal 30.235,62€  
 Cvijeće, prigodni pokloni.
- **4135 Rashodi za energiju 21.273,13€**  
 Rashodi za gorivo

**414 Rashodi za usluge 632.534,05€**



Prikaz 9: Struktura potrošnje sa pozicije Rashodi za usluge na programu Administracija do 31. decembra 2015. godine.

- **4141 Službena putovanja 13.310,98€**

<u>Putovanja u zemlji</u>	<u>2.505,90€</u>
- Dnevnice za služ.put.u zemlji.	973,25€
- Prevoz za služ.put.u zemlji	1.532,65€

<u>Putovanja u inostranstvo</u>	<u>9.864,68€</u>
-Dnevnice za služ.put.u inostr.	3.088,56€
-Prevoz za služ.put.u inostr.(avio karte)	6.035,62€
-Smještaj za služ.put.u inostr.	140,50€
-Ostali troškovi na službenom putu u inos.	600,00€

- **4142 Rashodi za reprezentaciju 9.482,94€**

<u>Reprezentacija u zemlji</u>	<u>9.082,94€</u>
Prigodni pokloni (knjige, vino, slike, srebrenjaci),ugostiteljske usluge	

<u>Reprezentacija u inostranstvu</u>	<u>400,00€</u>
Ugostiteljske usluge	

• **4143 Komunikacione usluge 84.579,73€**

Rashodi za komunikacione usluge obuhvataju:

-Troškovi fiksnih telefona	40.669,02€
-Troškovi mobilnih telefona	38.597,16€
- Rashodi za ostale komunikacione usluge (zakup telekomunikacionog kabla)	555,74€
- Korišćenje interneta	2.724,63€
-Rashodi za poštanske usluge (korišćenje poštanskog faha, poštanske usluge)	2.033,18€

• **4144 Bankarske usluge 607,21€**

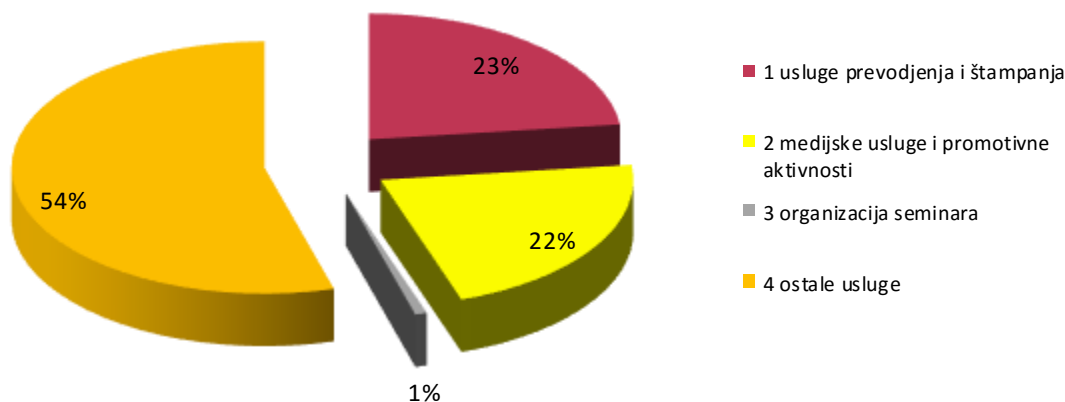
• **4147 Konsultantske usluge,projekti i studije 417.859,43€**

- Nadoknade za poslaničke klubove 360.000,00€ (po Odluci o utvrđivanju visine, načina i postupka namjenske potrošnje sredstava opredijeljenih klubovima poslanika za angažovanje sekretara i stručnih konsultanata klubova, 30.000,00€ mjesečno);
- Nadoknade za ekspertsku podršku odborima 57.859,43€.

• **4148 Stručno usavršavanje 7.234,00€**  
Kurs engleskog jezika, usavršavanje zaposlenih, kotizacija za seminar

• **4149 Ostale usluge 99.459,76€**

Izdaci evidentirani na ovoj poziciji odnose se na usluge prevođenja, medijske usluge, kao i ostale usluge u kojima je najveća izdatak zakup parking prostora 19.583,00€, usluge prevoza učesnika konferencija i prevoz učesnika demokratskih radionica 28.114,15€.



Prikaz 10: Struktura potrošnje sa pozicije Ostale usluge na programu Administracija do 31. decembra 2015. godine

- Usluge prevođenja, štampanja i umnožavanja	23.176,51€
- Medijske usluge i promotivne aktivnosti	21.793,41€
- Organizacija seminara	750,00€
- Ostale usluge	53.739,84€

<b>415 Rashodi za tekuće održavanje</b>	<b>42,273,40€</b>
---	-------------------

Sredstva za tekuće održavanje u 2015. godini predviđena su u iznosu od 45.000,00€, a utrošena u iznosu od 42.273,40€ .

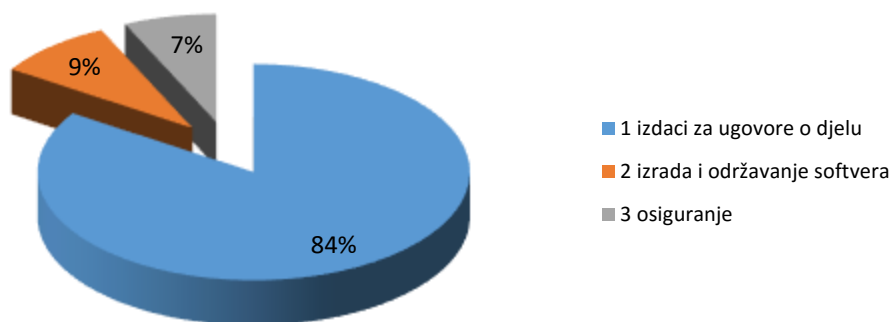
- **4152 Tekuće održavanje građevinskih objekata 5.323,17€**  
Opravka unipark sistema
- **4153 Tekuće održavanje opreme 36.950,23€**
  - Popravka električne i elektronske opreme 6.893,02€
  - opravka štamparske opreme i servisiranje računara
  - Usluge održavanja vozila 30.057,21€Ovaj trošak se odnosi na pranje kola,kao i sitne opravke i zamjene ulja.

<b>417 Renta</b>	<b>11.398,40€</b>
------------------	-------------------

- **4172 Zakup opreme 11.398,40€**  
Iznajmljivanje opreme za ozvučenje i simultani prevod

<b>419 Ostali izdaci</b>	<b>277.283,57€</b>
--------------------------	--------------------

- **4191 Izdaci po osnovu ugovora o djelu 233.397,18€**
  - Neto ugovori o djelu 157.958,74€
  - Porezi, doprinosi i prirez na ugovore o djelu 75.438,44€
- **4193 Izrada i održavanje softvera 24.661,57€**
- **4194 Osiguranje 19.224,82€**
  - Osiguranje vozila 8.980,39€
  - Osiguranje registracija vozila
  - Osiguranje zaposlenih 10.244,43€



Prikaz 11: Struktura potrošnje sa pozicije Ostali izdaci na programu Administracija do 31. decembra 2015. godine

<b>431 Transferi institucijama, pojedincima nevladinom i javnom sektoru</b>	<b>37.116,00€</b>
---	-------------------

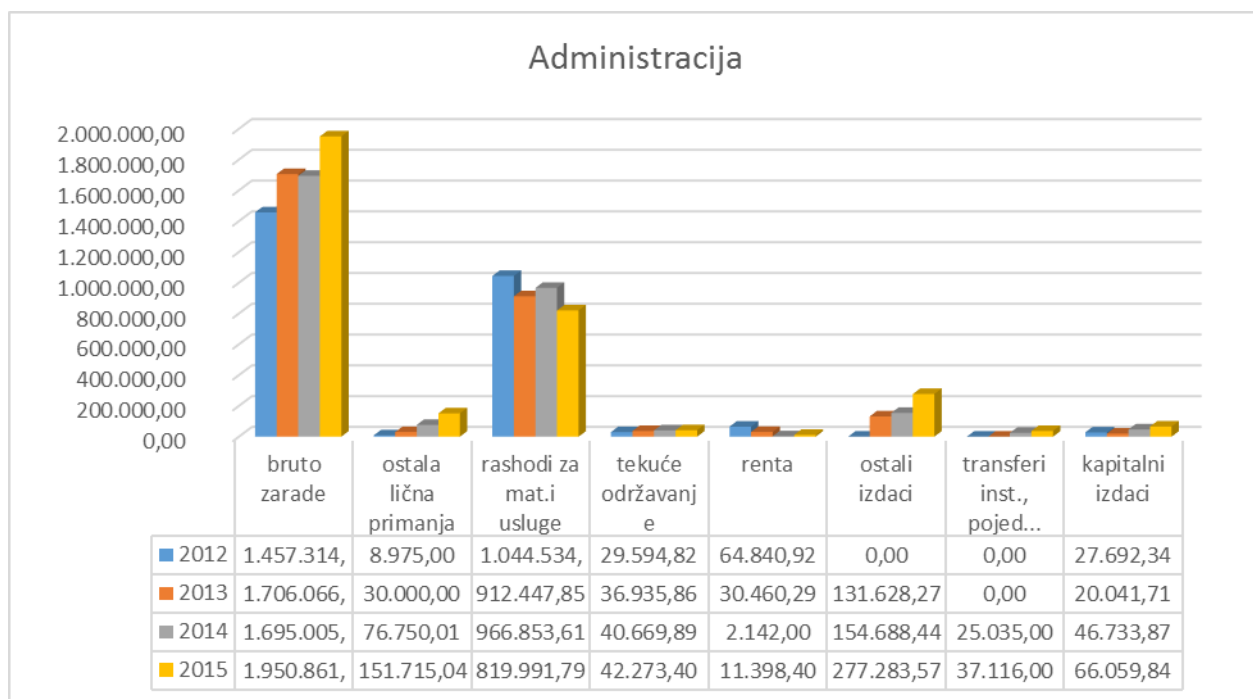
- **4318 Ostali transferi pojedincima 14.116,00€**  
Novčana pomoć za radnike u restoranu i pojedince koji su se obraćali za pomoć zbog bolesti i teške materijalne situacije.
- **4319 Ostali transferi institucijama 23.000,00€**  
- novčana pomoć.

<b>441 Kapitalni izdaci</b>	<b>66.059,84€</b>
-----------------------------	-------------------

- **4415 Izdaci za opremu 60.809,84€**

Kompjuterska oprema	43.885,48€
Kancelarijska oprema	16.446,96€
Ostalo	477,40€
- **4416 Izdaci za investiciono održavanje 5250,00€**





Prikaz 12: Usporedna potrošnja na programu Administracija po pozicijama za 2012, 2013, 2014 i 2015. godinu

### **Program – Finansiranje nedjeljnika “Koha Javore”**

Budžetom Crne Gore za 2015. godinu planirana su sredstva u iznosu od 100.000 eura za finansiranje javnog glasila nedjeljnika "Koha Javore". Nedjeljnik na albanskom jeziku "Koha Javore" izdaje se u okviru Nacionalnog savjeta Albanaca u Crnoj Gori, a finansira se sa programa 201013872 – Sredstva za finansiranje nedjeljnika "Koha Javore" iz sredstava koja su u Budžetu Crne Gore za 2015. godini opredijeljena Skupstini Crne Gore, kroz poseban program.

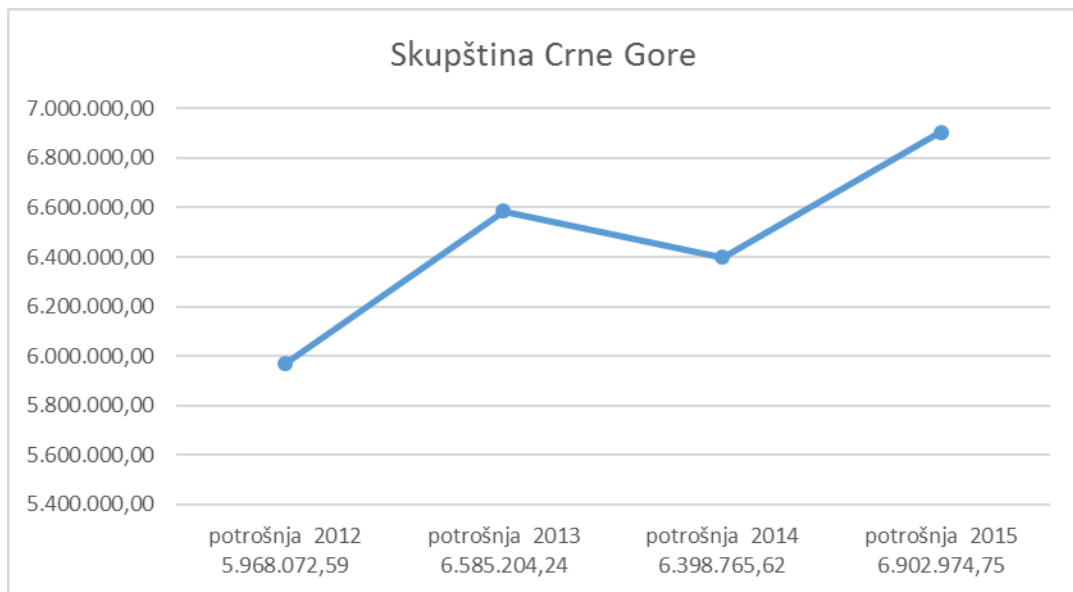
- **4319 Ostali transferi pojedincima 99.999,93€**

Mjesečna dinamika potrošnje iznosi 8.333,33€.

**Struktura potrošnje Budžeta Skupštine CG poređenje 2012, 2013, 2014 i 2015 godine**

	Ukupno utrošena sredstva	Utrošeno	Utrošeno	Utrošeno	Utrošeno
		2012.	2013.	2014.	2015.
<b>20101</b>	<b>Skupština Crne Gore</b>	<b>5.968.072,59 €</b>	<b>6.585.204,24 €</b>	<b>6.398.765,62 €</b>	<b>6.902.974,75 €</b>
<b>411</b>	<b>Bruto zarade i doprinosi na teret poslodavca</b>	<b>3.586.568,28 €</b>	<b>4.081.742,34 €</b>	<b>3.673.856,24 €</b>	<b>3.905.835,84 €</b>
4111	Neto zarade	2.158.057,11 €	2.363.409,52 €	2.117.069,98 €	2.272.113,09 €
4112	Porez na zarade	289.889,20 €	413.816,41 €	381.493,45 €	368.633,17 €
4113	Doprinosi na teret zaposlenog	773.037,94 €	877.020,08 €	789.173,11 €	833.919,49 €
4114	Doprinosi na teret poslodavca	322.100,09 €	365.423,03 €	328.822,48 €	375.874,16 €
4115	Opštinski prirrez	43.483,94 €	62.073,30 €	57.297,22 €	55.295,93 €
<b>412</b>	<b>Ostala lična primanja</b>	<b>349.117,87 €</b>	<b>448.137,41 €</b>	<b>550.091,89 €</b>	<b>596.850,04 €</b>
4122	Naknada za stanovanje	4.266,24 €	4.266,66 €	7.201,80 €	8.146,92 €
4125	Otpremnina	1.161,60 €	0,00 €	1.158,00 €	1.968,00 €
4126	Naknada skupštinskim poslanicima	329.715,03 €	389.120,75 €	406.449,30 €	403.317,20 €
4127	Ostale naknade	13.975,00 €	54.750,00 €	135.282,79 €	183.417,92 €
<b>413</b>	<b>Rashodi za materijal</b>	<b>173.767,47 €</b>	<b>142.455,14 €</b>	<b>143.736,14 €</b>	<b>212.563,54 €</b>
4131	Administrativni materijal	77.500,96 €	57.647,57 €	57.725,55 €	99.567,78 €
4133	Materijal za posebne namjene	47.157,95 €	32.807,57 €	37.772,02 €	66.616,83 €
4135	Rashodi za gorivo	49.108,56 €	52.000,00 €	48.238,57 €	46.378,93 €
<b>414</b>	<b>Rashodi za usluge</b>	<b>1.437.186,25 €</b>	<b>1.644.157,28 €</b>	<b>1.632.349,71 €</b>	<b>1.548.623,67 €</b>
4141	Službena putovanja	623.293,47 €	758.177,26 €	778.404,28 €	788.920,76 €
4142	Reprezentacija	69.717,93 €	63.733,95 €	43.734,96 €	42.448,10 €
4143	Komunikacione usluge	157.295,21 €	160.999,96 €	151.480,69 €	148.361,91 €
4144	Bankarske usluge	22,28 €	1.196,97 €	1.327,81 €	1.607,17 €
4147	Ugovorene usluge konsultantske usluge	304.300,00 €	537.223,18 €	502.615,03 €	417.859,43 €
4148	Usluge stručnog usavršavanja	5.975,35 €	3.141,00 €	8.464,70 €	7.457,11 €
4149	Ostale usluge	276.582,01 €	119.684,96 €	146.322,24 €	141.969,19 €
<b>415</b>	<b>Tekuće održavanje</b>	<b>29.594,82 €</b>	<b>36.935,86 €</b>	<b>40.669,89 €</b>	<b>42.273,40 €</b>
4152	Tekuće održavanje građevinskih objekata	1.931,23 €	1.949,53 €	5.000,00 €	5.323,17 €
4153	Tekuće održavanje opreme	27.663,59 €	34.986,33 €	35.669,89 €	36.950,23 €
<b>417</b>	<b>Renta</b>	<b>64.840,92 €</b>	<b>30.460,29 €</b>	<b>2.142,00 €</b>	<b>11.398,40 €</b>
4171	Zakup objekta	58.203,00 €	21.801,00 €	0,00 €	0,00 €

4172	Zakup opreme	6.637,92 €	8.659,29 €	2.142,00 €	11.398,40 €
<b>419</b>	<b>Ostali izdaci</b>	<b>299.304,64 €</b>	<b>133.126,27 €</b>	<b>178.239,75 €</b>	<b>300.763,93 €</b>
4191	Izdaci po osnovu isplate ugovora o djelu	236.001,45 €	97.000,00 €	129.758,06 €	233.397,18 €
4193	Izrada i održavanje softvera	16.048,95 €	19.321,03 €	7.037,69 €	24.661,57 €
4194	Osiguranje	14.000,08 €	15.307,24 €	17.892,69 €	19.224,82 €
4195	Kontribucije za članstvo u domaćim i međunarodnim organizacijama	33.254,16 €	1.498,00 €	23.551,31 €	23.480,36 €
<b>431</b>	<b>Transferi pojedincima, institucijama...</b>	<b>0,00 €</b>	<b>35.856,78 €</b>	<b>25.035,00 €</b>	<b>137.115,93 €</b>
4318	Transferi pojedincima	0,00 €	0,00 €	15.000,00 €	14.116,00 €
4319	Transferi institucijama	0,00 €	35.856,78 €	10.035,00 €	122.999,93 €
<b>441</b>	<b>Kapitalni izdaci</b>	<b>27.692,34 €</b>	<b>32.332,87 €</b>	<b>152.645,00 €</b>	<b>145.759,00 €</b>
4415	Izdaci za opremu	27.692,34 €	29.389,67 €	151.444,15 €	140.509,00 €
4416	Izdaci za investiciono održavanje	0,00 €	2.943,20 €	1.200,85 €	5.250,00 €
<b>463</b>	<b>Otplata obaveza iz prethodnih godina</b>	<b>0,00 €</b>	<b>0,00 €</b>	<b>0,00 €</b>	<b>1.791,00 €</b>
4630	Otplata obaveza iz prethodnih godina	0,00 €	0,00 €	0,00 €	1.791,00 €



Prikaz 13: Dinamika potrošnje sredstava po godinama (2012,2013,2014 i 2015)