



# **SKUPŠTINA CRNE GORE**

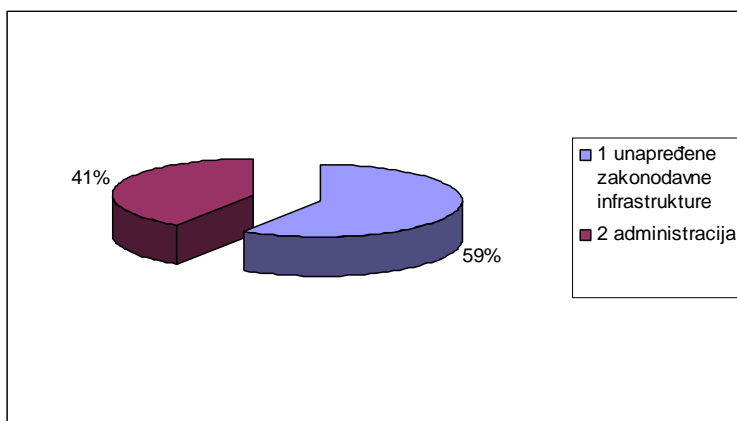
**IZVJEŠTAJ O UTROŠENIM SREDSTVIMA  
OD 01.01.2011. GODINE DO 31.12.2011. GODINE**

Podgorica, mart 2012. godine

Zakonom o Budžetu Crne Gore za 2011. godinu planirana su sredstva za Skupštinu Crne Gore u iznosu od **5.519.530,08€**, tj. 0,88% tekućeg budžeta Crne Gore ili 0,40% ukupnog budžeta Crne Gore. U odnosu na prethodnu godinu primjetno je povećanje potrošnje ali ono u jednoj mjeri se odnosi na povećanje zakonodavnih aktivnosti, međunarodnih aktivnosti, činjenicu da je izmjenama zakona uvedeno plaćanje poreza i doprinosa za primanja i naknade za koje to ranije nije bio slučaj, dalje na rast je uticalo i povećanje broja zaposlenih, te povećanje primanja zaposlenih u posljednjem kvartalu 2011. godine.

Sredstva Budžeta Skupštine Crne Gore za 2011. godinu bila su opredjeljena na sledeći način:

- Program-Unapređenje zakonodavne infrastrukture 3.261.287,56€
- Program-Administracija 2.258.242,52€



Prikaz 1: Struktura budžeta za 2011. godinu po programima

Ukupni izdaci budžeta Skupštine Crne Gore za period od 01.01.2011. godine do 31.12.2011. godine iznose **5.403.840,04€** ili **97,90%** planiranog budžeta, i to:

Program Unapređenje zakonodavne infrastrukture 3.146.361,73 € (ili 96.48%)

U okviru programa unapređenja zakonodavne infrastrukture do većih troškova u odnosu na planirane došlo je u okviru stavke 413 – rashodi za materijal i uluge – gdje je utrošeno 14.59% više nego što je planirano i to zbog povećanja stavke 4132 koja se odnosi na službena putovanja gdje je potrošnja bila veća za 31,63%. U analizi troškova na ovoj stavci može se konstatovati da je Skupština imala veću potrošnju imajući u vidu veći broj međunarodnih aktivnosti (do kojih je došlo uslijed činjenice da smo dobijanjem statusa kandidata počeli da učestvujemo i u periodičnim sastancima radnih tijela koja se organizuju na nivou EU čime je broj putovanja u inostranstvo povećan za oko deset u svakom polugodištu), organizacije sastanaka kao predsjedavajućih parlamentarne dimenzije PSJIE i JJI, kao i usled većih troškova za službena putovanja u zemlji.

Program Administracija 2.257.478,31 € (ili 99.97%)

U okviru programa administracije do većih troškova u odnosu na planirane došlo je takođe u okviru stavke 413, ali u segmentu 4139 – ugovorene usluge – gdje je utrošeno 38.83% više u odnosu na planirano budžetom. U analizi troškova na ovoj stavci može se konstatovati da je do povećanja došlo uslijed činjenice da je sredinom godine izmjenama poslovnika opredjeljeno više sredstava za poslaničke klubove, usluga za prevođenje umnožavanje i štampu, troška osiguranja koji nije postojao u 2010. godini, parkinga koji nije postojao u 2010. godini itd.

Po oba programa, Skupština Crne Gore je uštedila ukupno 115.690 eura što potvrđuje nastavak politike racionalnog odnosa prema potrošnji budžeta, kao i unapređenja u planiranju, imajući u vidu nastavak očekivanog trenda povećanog obima zakonodavnih i drugih aktivnosti. U odnosu na ostvarene troškove važno je istaći da je u toku 2011. u odnosu 2010. zabilježeno oko 20% povećanje u broju plenarnih sjednica, oko 40% povećanje broju sjednica radnih tijela koji direktno utiču na značajan dio troškova. Generalni pregled plenarnih aktivnosti i aktivnosti radnih tijela Skupštine Crne Gore dat je u tabeli:

<b>Godina:</b>	<b>2009.</b>	<b>2010.</b>	<b>2011.</b>
<b>Broj održanih sjednica (redovne sjednice + vanredna zasijedanja)</b>	<b>15 (13+2)</b>	<b>21(19+2)</b>	<b>25 (21+4)</b>
<b>Trajanje sjednica u danima (redovne sjednice + vanredna zasijedanja)</b>	<b>56 (49+7)</b>	<b>86 (84+2)</b>	<b>92 (86+6)</b>
<b>Trajanje u satima</b>	<b>224 sata i 40 minuta</b>	<b>321 sat i 35 minuta</b>	<b>350 sati i 25 minuta</b>
<b>Broj razmatranih tačaka dnevnog reda</b>	<b>115</b>	<b>203</b>	<b>207</b>
<b>Broj sjednica radnih tijela</b>	<b>146</b>	<b>221</b>	<b>313</b>
<b>Trajanje sjednica radnih tijela u danima</b>	<b>200</b>	<b>262</b>	<b>310</b>
<b>Ukupno trajanje sjednica radnih tijela u satima</b>	<b>382 sata i 55 minuta</b>	<b>492 sata i 28 minuta</b>	<b>532 sata i 36 minuta</b>
<b>Broj razmatranih tačaka dnevnog reda</b>	<b>641</b>	<b>848</b>	<b>1020</b>

Kao dodatak gore navedenim statističkim podacima, važno je istaći da je u posmatranom periodu 24. saziva došlo i do značajnog povećanja broja zaposlenih Skupštine Crne Gore. Broj zaposlenih na kraju svake od navedenih godina iznosio je:

<b>Godina:</b>	<b>Ukupan broj zaposlenih<sup>1</sup></b>
<b>31.12 2009.</b>	<b>89</b>
<b>31. 12. 2010.</b>	<b>92</b>
<b>31.12.2011.</b>	<b>125</b>

Radi bolje informisanosti, na kraju izvještaja data je tabela sa uporednim pokazateljima budžetske potrošnje Skupštine Crne Gore od 2007. do 2011. godine. Za period koji obuhvata i 23. saziv važno je napomenuti da je aktivnost parlamenta bila na značajno manjem nivou nego što je to bio slučaj 2011. godine.

<sup>1</sup> U broj zaposlenih ulaze generalni sekretar, zamjenik generalnog sekretara, šef kabineta predsjednika, pomoćnici generalnog sekretara, savjetnici predsjednika i potpredsjednika i pripravnici.

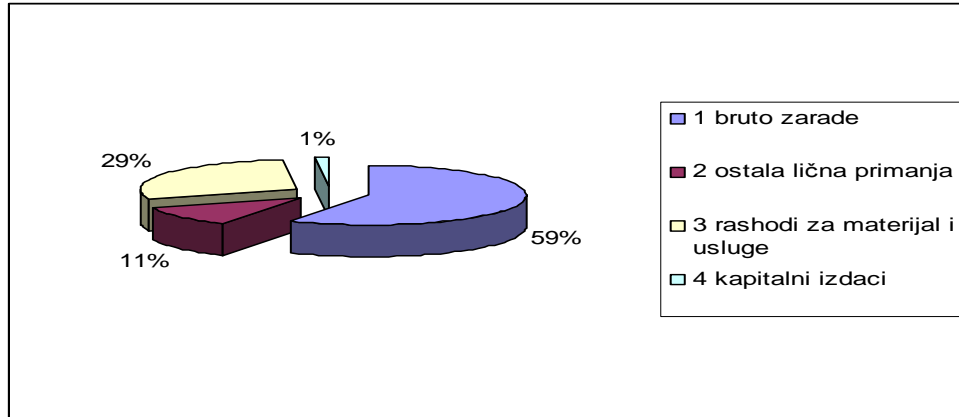
**IZVJEŠTAJ O UTROŠENIM SREDSTVIMA U PERIODU OD  
01. 01. 2011–31. 12. 2011. GODINE**

	Skupština Crne Gore	planirani budžet za 2011 god.	potrošeno u 2011 god.	potrošnja u %
<b>20101</b>	<b>Raspoloživa sredstva</b>	<b>5,519,530.08 €</b>	<b>5,403,840.04 €</b>	<b>97.90%</b>
<b>2941</b>	<b>Program: Unapređenje zakonodavne infrastrukture</b>	<b>3,261,287.56 €</b>	<b>3,146,361.73 €</b>	<b>96.48%</b>
<b>411</b>	<b>Bruto zarade i doprinosi na teret poslodavca</b>	<b>2,000,000.00 €</b>	<b>1,836,745.17 €</b>	<b>91.84%</b>
4111	Neto zarade	1,181,286.42 €	1,104,539.85 €	93.50%
4112	Porez na zarade	165,396.68 €	148,371.17 €	89.71%
4113	Doprinosi na teret zaposlenog	441,057.82 €	395,656.36 €	89.71%
4114	Doprinosi na teret poslodavca	187,449.57 €	165,921.76 €	88.52%
4115	Opštinski prirez	24,809.51 €	22,256.03 €	89.71%
<b>412</b>	<b>Ostala lična primanja</b>	<b>411,287.56 €</b>	<b>347,643.48 €</b>	<b>84.53%</b>
4121	Naknada za topli obrok	9,122.85 €	0.00 €	0.00%
4122	Naknada za godišnji odmor	8,954.55 €	0.00 €	0.00%
4124	Naknada za stanovanje i odvojen život	19,720.80 €	4,267.52 €	21.64%
4127	Otpremnina	8,489.36 €	0.00 €	0.00%
4128	Naknada skupštinskim poslanicima	350,000.00 €	330,059.96 €	94.30%
4129	Ostale naknade	15,000.00 €	13,316.00 €	88.77%
<b>413</b>	<b>Rashodi za materijal i usluge</b>	<b>800,000.00 €</b>	<b>916,696.42 €</b>	<b>114.59%</b>
4132	Rashodi za službena putovanja	550,000.00 €	723,949.16 €	131.63%
4133	Rashodi za reprezentaciju	70,000.00 €	57,148.37 €	81.64%
4134	Rashodi za energiju	30,000.00 €	28,530.77 €	95.10%
4135	Rashodi za telefonske usluge	100,000.00 €	62,096.71 €	62.10%
4139	Ugovorene usluge	50,000.00 €	44,971.41 €	89.94%
<b>441</b>	<b>Kapitalni izdaci</b>	<b>50,000.00 €</b>	<b>45,276.66 €</b>	<b>90.55%</b>
4415	Izdaci za opremu	50,000.00 €	45,276.66 €	90.55%
<b>2951</b>	<b>Program: Administracija</b>	<b>2,258,242.52 €</b>	<b>2,257,478.31 €</b>	<b>99.97%</b>
<b>411</b>	<b>Bruto zarade i doprinosi na teret poslodavca</b>	<b>1,023,348.12 €</b>	<b>1,031,659.95 €</b>	<b>100.81%</b>
4111	Neto zarade	614,652.07 €	620,433.10 €	100.94%
4112	Porez na zarade	82,562.56 €	83,341.85 €	100.94%
4113	Doprinosi na teret zaposlenog	220,174.20 €	222,246.54 €	100.94%
4114	Doprinosi na teret poslodavca	93,575.75 €	93,136.52 €	99.53%

4115	Opštinski prerez	12,383.54 €	12,501.94 €	100.96%
<b>412</b>	<b>Ostala lična primanja</b>	<b>83,894.40 €</b>	<b>49,998.74 €</b>	<b>59.60%</b>
4121	Naknada za topli obrok	21,286.65 €	0.00 €	0.00%
4122	Naknada za godišnji odmor	11,607.75 €	0.00 €	0.00%
4127	Otpremnina	1,000.00 €	0.00 €	0.00%
4129	Ostale naknade i pomoći	50,000.00 €	49,998.74 €	100.00%
<b>413</b>	<b>Rashodi za materijal i usluge</b>	<b>886,000.00 €</b>	<b>1,007,020.99 €</b>	<b>113.66%</b>
4131	Rashodi za materijal	170,000.00 €	130,618.21 €	76.83%
4132	Rashodi za službena putovanja	50,000.00 €	44,963.21 €	89.93%
4133	Rashodi za reprezentaciju	20,000.00 €	17,513.14 €	87.57%
4134	Rashodi za energiju	12,000.00 €	11,316.19 €	94.30%
4135	Rashodi za telefonske usluge	100,000.00 €	89,999.96 €	90.00%
4136	Rashodi za poštanske usluge	26,000.00 €	9,962.00 €	38.32%
4137	Bankarske usluge i provizija	2,000.00 €	183.86 €	9.19%
4139	Ugovorene usluge	506,000.00 €	702,464.42 €	138.83%
<b>414</b>	<b>Tekuće održavanje</b>	<b>65,000.00 €</b>	<b>34,038.67 €</b>	<b>52.37%</b>
4142	Tekuće održavanje građevinskih objekata	15,000.00 €	2,154.53 €	14.36%
4143	Tekuće održavanje opreme	50,000.00 €	31,884.14 €	63.77%
<b>416</b>	<b>Renta</b>	<b>70,000.00 €</b>	<b>60,822.90 €</b>	<b>86.89%</b>
4161	Zakup objekta	60,000.00 €	58,203.00 €	97.01%
4162	Zakup opreme	10,000.00 €	2,619.90 €	26.20%
<b>441</b>	<b>Kapitalni izdaci</b>	<b>130,000.00 €</b>	<b>73,937.06 €</b>	<b>56.87%</b>
4412	Izdaci za lokalnu infrastrukturu	20,000.00 €	0.00 €	0.00%
4415	Izdaci za opremu	100,000.00 €	73,937.06 €	73.94%
4416	Izdaci za investiciono održavanje	10,000.00 €	0.00 €	0.00%

## Program- Unapredjenje zakonodavne infrastrukture

Odobreni iznos sredstava za program Unapredjenje zakonodavne infrastrukture, za 2011. godinu, iznosi 3.261.287,56€, a utrošeno je 3.146.311,73 € ili 96,48% od ukupno odobrenih sredstava za ovaj program.



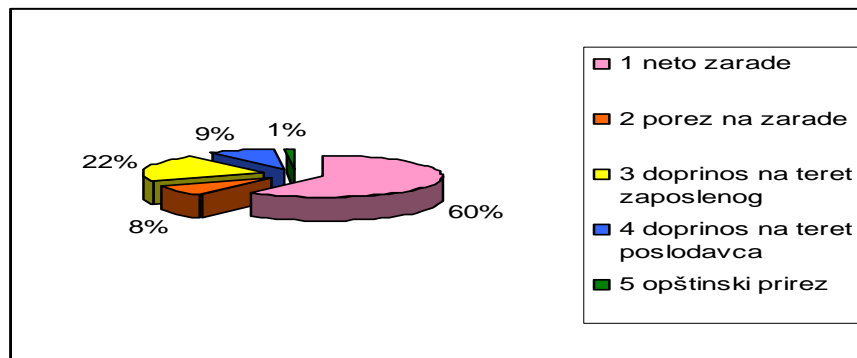
Prikaz 2: Struktura potrošnje Budžeta Skupštine CG za 2011. na programu Unapredjenje zakonodavne infrastrukture

**411 Bruto zarade**

**1.836.745,17€**

Od ukupno planiranih sredstava za 2011. god. u iznosu od 2.000.000,00€ sa ove pozicije utrošeno je 1.836.745,17€ i to za: 59 poslanika koj primaju punu zaradu, 11 poslanika koji primaju razliku do poslaničke zarade, 11 poslanika koji primaju samo dodatak na funkciju i 2 poslanika je koristilo pravo po prestanku funkcije.

• <b>4111 neto zarade</b>	<b>1.104.539,85€</b>
• <b>4112 porez na zarade</b>	<b>148.371,17€</b>
• <b>4113 doprinos na teret zaposlenog</b>	<b>395.656,36€</b>
• <b>4114 doprinos na teret poslodavca</b>	<b>165.921,76€</b>
• <b>4115 opštinski prirez</b>	<b>22.256,03€</b>

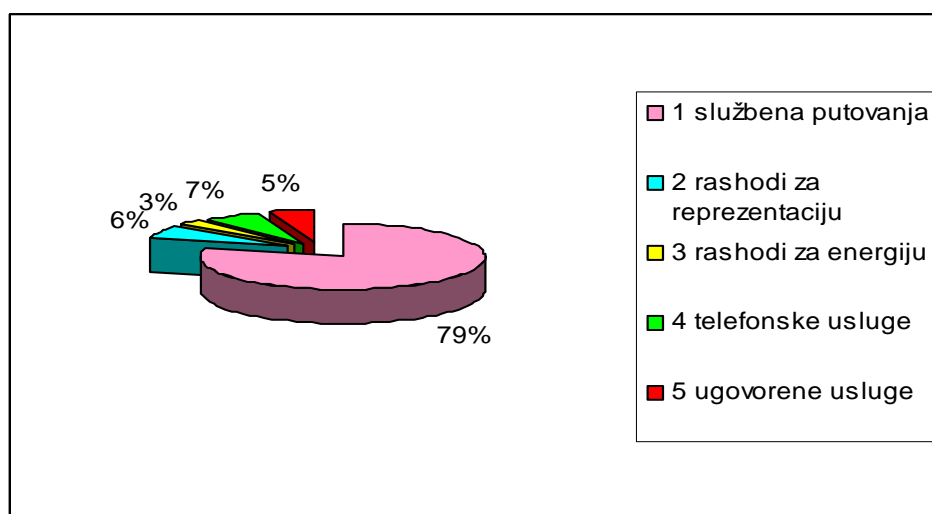


Prikaz 3: Struktura potrošnje pozicije Bruto zarade na programu Unapredjenje zakonodavne infrastrukture

**412 Ostala lična primanja****347.643,48€**

Ova pozicija odnosi se na sledeće izdatke:

- **4124 naknada za stanovanje i odvojeni život** 4.267,52€
- **4128 naknada skupštinskim poslanicima** 330.059,96€  
- prima 79 poslanika prosječno mjesečno 18.375,00€ neto ili 26.156,50€ bruto.
- **4129 ostale naknade** 13.316,00€

**413 Rashodi za materijal i usluge****916.696,42€**

Prikaz 4: Struktura potrošnje pozicije Rashodi za materijal i usluge na programu UZI

- **4132 Službena putovanja** 723.949,16€
  - **41321 Putovanja u zemlji** 388.234,13€  
Odnosi se na izdatke nastale po osnovu izdataka za dnevnice, noćenja i ostale troškove vezane za sjednice Skupštine i radnih tijela, putovanja u zemlji, organizacije seminara, okruglih stolova i drugih aktivnosti.
  - **41322 Putovanja u inostranstvo** 335.715,03€  
- Avio karte, noćenja i dnevnice u inostranstvu
- **4133 Rashodi za reprezentaciju** 57.148,37€
  - **41331 Reprezentacija u zemlji** 54.973,73€
  - **41332 Reprezentacija u inostranstvu** 2.174,64€
- **4134 Rashodi za energiju-gorivo** 28.530,77 €
- **4135 Telefonske usluge** 62.096,71 €

<b>41351</b>	Troškovi fiksnih telefona	421,83€
<b>41352</b>	Troškovi mobilnih telefona za poslanike	61.650,88€
	(prosječno mjesečno 5.137,57€ ili prosječan mjesečni račun po poslaniku od 63.43 eura)	

• **4139 Ugovorene usluge** 44.971,41€

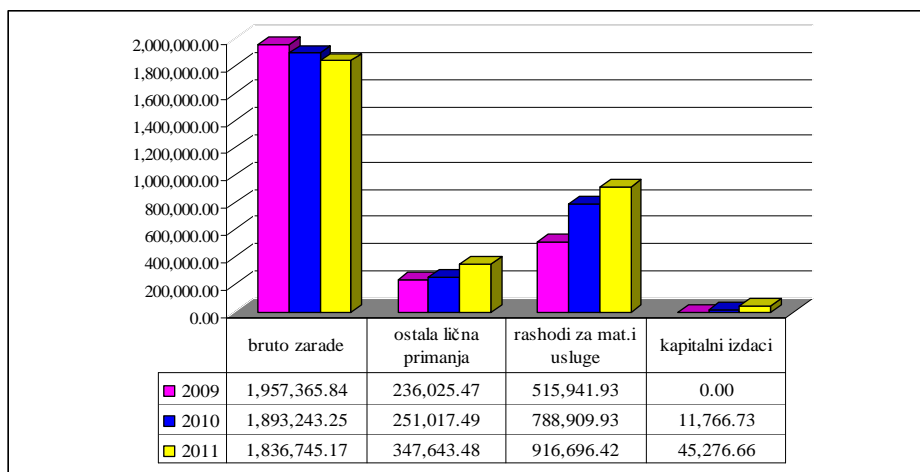
<b>41392</b>	Konsultantske usluge	30.100,00€
<b>41393</b>	Usluge usavršavanja	2.500,00€
<b>41396</b>	Medijske usluge	4.741,95 €
<b>41399</b>	Ostale usluge	7.567,96€

**441 Kapitalni izdaci** 45.276,66 €

• **4415 Izdaci za opremu** 45.276,66 €

**44152** Kompjuterska oprema 36.932,09€

**44153** Kancelarijska oprema 8.344,57€



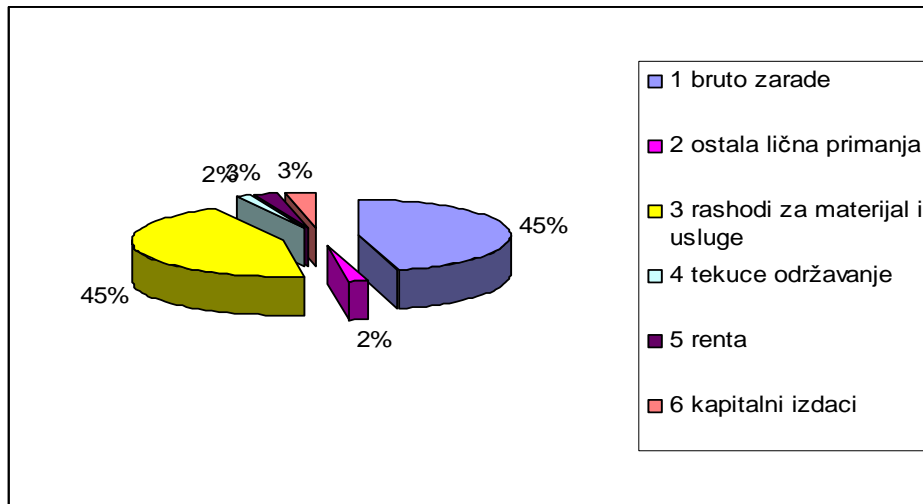
Prikaz 5:

Potrošnja po pozicijama na programu Unapređenje zakonodavne infrastrukture - poredenje 2009, 2010. i 2011.



## Program- Administracija

Planirani iznos sredstava opredijeljen za program Administracija za 2011. godinu iznosi 2.258.242,52€, od čega je do 31.12.2011. godine utrošeno 2.257.478,31€ ili 99,97% od ukupno utvrđenih sredstava za ovaj program.



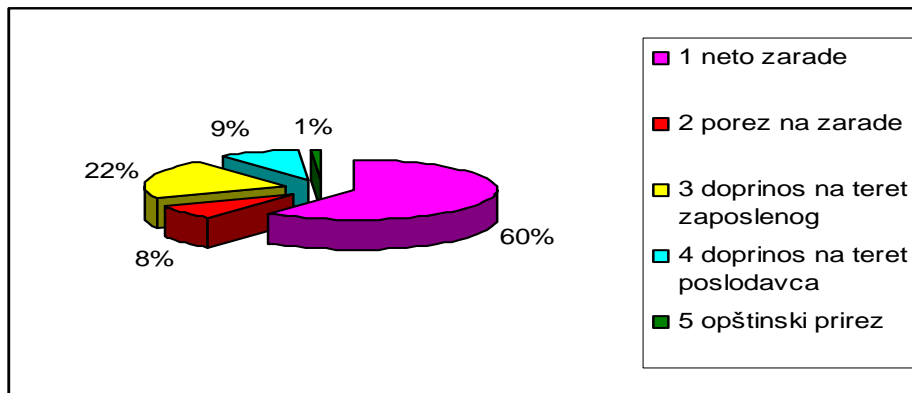
Prikaz 6: Struktura potrošnje Budžeta Supštine CG za 2011. godinu na programu Administracija

### **411 Bruto zarade**

**1.031.659,95 €**

Od ukupno planiranih sredstava za 2011. god. u iznosu 1.023.348,12€ sa ove pozicije utrošeno je 1.031.659,95€ za zarade 120 službenika i namjestenika na kraju godine

- |   |                           |
|---|---------------------------|
| • <b><u>4111 neto zarada</u></b>                  | <b><u>620.433,10€</u></b> |
| • <b><u>4112 porez na zarade</u></b>              | <b><u>83.341,85€</u></b>  |
| • <b><u>4113 doprinos na teret zaposlenog</u></b> | <b><u>222.246,54€</u></b> |
| • <b><u>4114 doprinos na teret poslodavca</u></b> | <b><u>93.136,52€</u></b>  |
| • <b><u>4115 opštinski prirez</u></b>             | <b><u>12.501,94€</u></b>  |



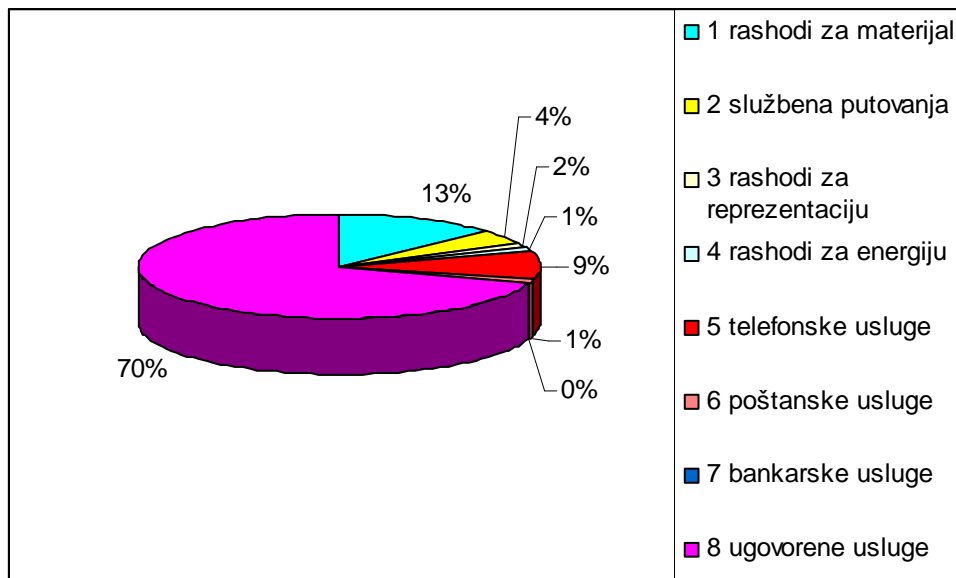
Prikaz 7: Struktura potrošnje pozicije Bruto zarade na programu Administracija

**412 Ostala lična primanja**

**49.998,74€**

**413 Rashodi za materijal i usluge**

**1.007.020,99€**



Prikaz 8: Struktura potrošnje sa pozicije Rashodi za materijal i usluge na programu Administracija

•	<b>4131 Rashodi za materijal</b>	<b>130.618,21 €</b>
	41311 kancelarijski materijal	76.235,68 €
	41312 sitan inventar	18.483,09€
	41313 sredstva higijene	4.467,00€
	41315 radna odjeća	2.875,70€
	41317 časopisi, publikacije i glasila	15.558,29€
	41319 ostalo	12.888,77€
•	<b>4132 Službena putovanja</b>	<b>44.963,21€</b>
	41321 Putovanja u zemlji	3.735,28€
	41322 Putovanja u inostranstvo	41.227,93€
•	<b>4133 Rashodi za reprezentaciju</b>	<b>17.513,14€</b>
	41331 Reprezentacija u zemlji	16.251,03€
	41322 Reprezentacija u inostranstvu	1.262,11€
	<b>4134 Rashodi za energiju</b>	<b>11.316,19€</b>
	Rashodi za gorivo za vozni park Skupštine.	
•	<b>4135 Telefonske usluge</b>	<b>89.999,96 €</b>
	Rashodi za telefonske usluge obuhvataju:	
	41351 Troškovi fiksnih telefona	60.178,66€
	41352 Troškovi mobilnih telefona	29.821,30€

- **4136 Poštanske usluge** **9.962,00€**
- **4137 Bankarske usluge** **183,86 €**
- **4139 Ugovorene usluge** **702.464,42€**
- 41392** Konsultantske usluge 250.360,00€  
- Nadoknade za sekretare i konsultante klub.  
(2010 iznosilo 173.734,74)
- 41393** Usavršavanje zaposlenih 7.991,00€
- 41394** Izrada i održavanje softvera 17.608,55€
- 41395** Usluge prevod. umnož. i štamp. 41.404,88€
- 41396** Medijske usluge 74.719,23€
- 41398** Osiguranje 10.967,21€
- 41399** Ostale usluge 299.413,55€
  - Ugovor o djelu 92.822,17€  
(2010. godine iznosilo 114.379,74)
  - Naknade zaposlenima 75.027,51€  
(2010. godine iznosilo 59.206)
  - Porezi na zarade po ugov.i za nadoknade 87.215,23€  
(2010. godine iznosilo 45.759,48)
  - Parking servis 15.480,00€

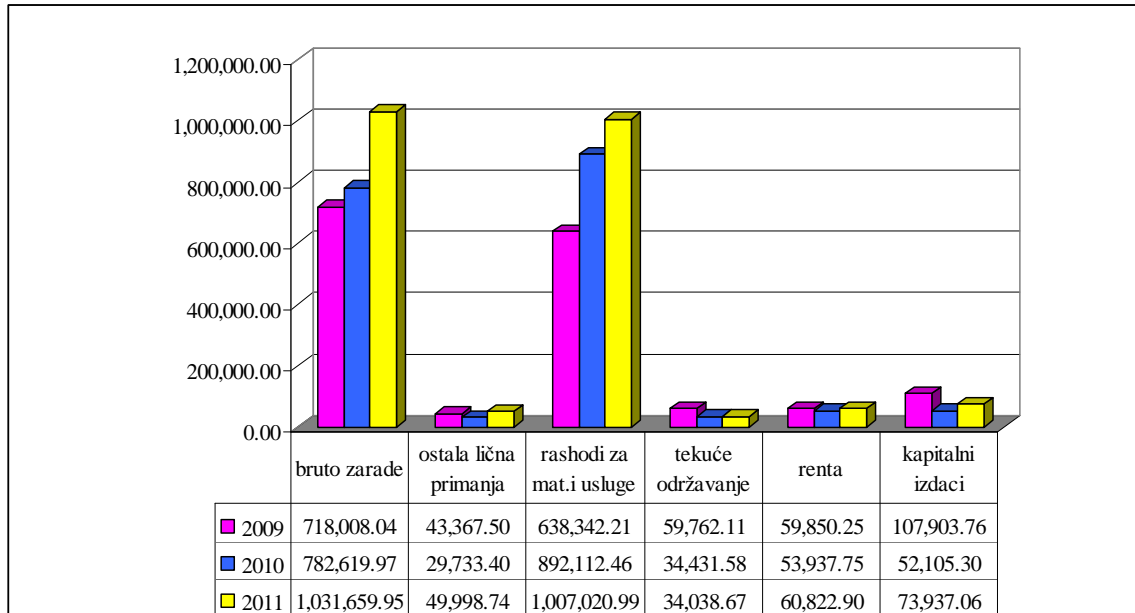
<b>414 Tekuće održavanje</b>	<b>34.038,67€</b>
------------------------------	-------------------

- **4142 Tekuće održavanje građevinskih objekata** **2.154,53€**
- **4143 Tekuće održavanje opreme** **31.884,14€**

<b>416 Renta</b>	<b>60.822,90€</b>
------------------	-------------------

- **4161 Zakup objekta** **58.203,00€**  
Kancelarijski prostor za potrebe radnih tijela površine 223m<sup>2</sup> ( mjesečno 4.850,25€).
- **4162 Zakup opreme** **2.619,90€**  
Iznajmljivanje opreme za simultano prevođene i zakup bilborda

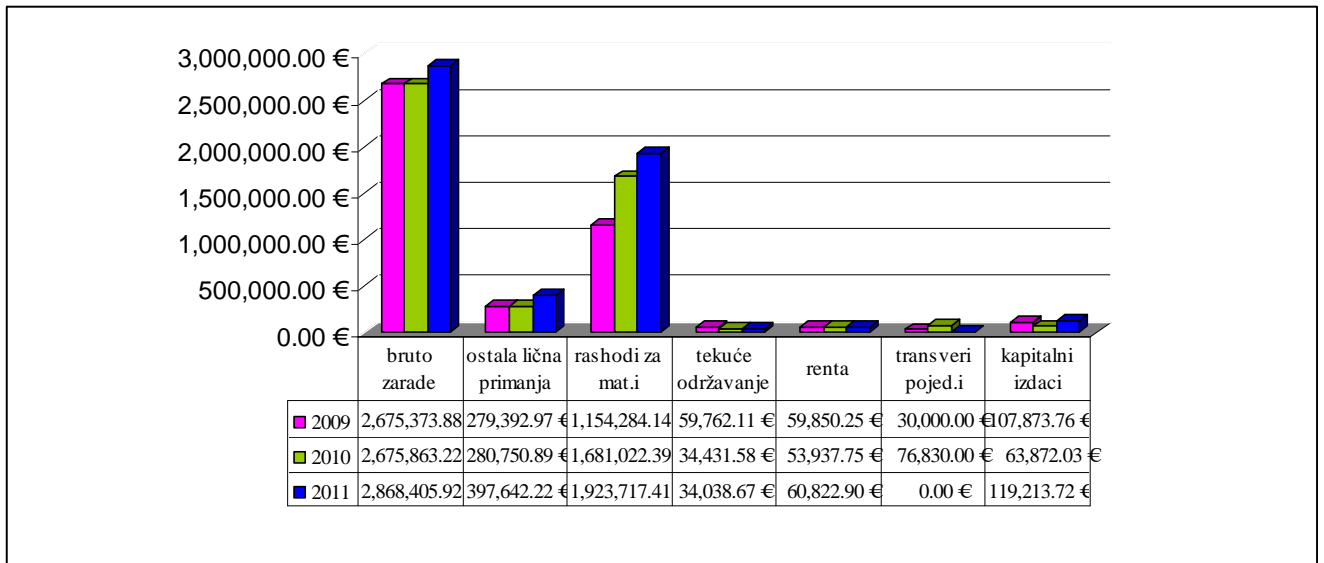
•	<b>4415 Izdaci za opremu</b>	<b>73.937,06€</b>
	<b>44151</b> sredstva transporta	34.980,00€
	(Kupovina dva vozila za potrebe klubova poslanika)	
	<b>44152</b> kompjuterska oprema	13.146,96€
	<b>44153</b> kancelarijska oprema	22.363,18€
	<b>44159</b> ostalo	3.446,92€



Prikaz 9: Potrošnja po pozicijama na programu Administracija poređenje 2009,2010 i 2011.godinu

Struktura potrošnje Budžeta Skupštine CG - poređenje 2009, 2010. i 2011. god

	Utrošena sredstva ukupno na oba programa	Utrošeno 2009.	Utrošeno 2010.	Utrošeno 2011.
<b>20101</b>	<b>Skupština Crne Gore</b>	<b>4,366,537.11 €</b>	<b>4,866,707.86 €</b>	<b>5,403,840.84 €</b>
<b>411</b>	<b>Bruto zarade i doprinosi na teret poslodavca</b>	<b>2,675,373.88 €</b>	<b>2,675,863.22 €</b>	<b>2,868,405.92 €</b>
4111	Neto zarade	1,816,267.62 €	1,618,113.41 €	1,724,972.95 €
4112	Porez na zarade	209,159.54 €	213,680.67 €	231,713.82 €
4113	Doprinosi na teret zaposlenog	301,281.49 €	569,160.96 €	617,902.90 €
4114	Doprinosi na teret poslodavca	313,700.10 €	242,858.18 €	259,058.28 €
4115	Opštinski prizrez	34,965.13 €	32,050.00 €	34,757.97 €
<b>412</b>	<b>Ostala lična primanja</b>	<b>279,392.97 €</b>	<b>280,750.89 €</b>	<b>397,642.22 €</b>
4121	Naknada za topli obrok	32,203.50 €	30,184.19 €	0.00 €
4122	Naknada za godišnji odmor	25,215.00 €	16,803.48 €	0.00 €
4124	Naknada za stanovanje	990.00 €		4,267.52 €
4127	Otpremnina	3,300.00 €		0.00 €
4128	Naknada skupštinskim poslanicima	207,334.47 €	230,716.66 €	330,059.96 €
4129	Ostale naknade i pomoci	10,350.00 €	3,046.56 €	63,314.74 €
<b>413</b>	<b>Rashodi za materijal i usluge</b>	<b>1,154,284.14 €</b>	<b>1,681,022.39 €</b>	<b>1,923,717.41 €</b>
4131	Rashodi za materijal	127,390.50 €	177,176.21 €	130,618.21 €
4132	Rashodi za službena putovanja	384,536.47 €	599,133.93 €	768,912.37 €
4133	Rashodi za reprezentaciju	60,481.06 €	57,677.74 €	74,661.51 €
4134	Rashodi za energiju	32,512.57 €	36,278.87 €	39,846.96 €
4135	Rashodi za telefonske usluge	142,215.12 €	148,888.01 €	152,096.67 €
4136	Rashodi za poštanske usluge	11,302.39 €	18,498.30 €	9,962.00 €
4137	Bankarske usluge	999.46 €	1,983.74 €	183.86 €
4139	Ugovorene usluge	394,846.57 €	641,385.59 €	747,435.83 €
<b>414</b>	<b>Tekuće održavanje</b>	<b>59,762.11 €</b>	<b>34,431.58 €</b>	<b>34,038.67 €</b>
4142	Tekuće održavanje građevinskih objekata	9,178.41 €	12,357.22 €	2,154.53 €
4143	Tekuće održavanje opreme	50,583.70 €	22,074.36 €	31,884.14 €
<b>416</b>	<b>Renta</b>	<b>59,850.25 €</b>	<b>53,937.75 €</b>	<b>60,822.90 €</b>
4161	Zakup objekta	58,202.90 €	53,937.75 €	58,203.00 €
4162	Zakup opreme	1,647.35 €		2,619.90 €
<b>431</b>	<b>Transferi pojedincima, institucijama...</b>	<b>30,000.00 €</b>	<b>76,830.00 €</b>	<b>0.00 €</b>
4311		26,150.00 €		0.00 €
4313	Transferi pojedincima	3,850.00 €	76,830.00 €	0.00 €
<b>441</b>	<b>Kapitalni izdaci</b>	<b>107,873.76 €</b>	<b>63,872.03 €</b>	<b>119,213.72 €</b>
4412	Izdaci za lokalnu infrastrukturu	6,168.45 €		0.00 €
4415	Izdaci za opremu	99,277.06 €	61,925.76 €	119,213.72 €
4416	Izdaci za investiciono održavanje	2,428.25 €	1,946.27 €	0.00 €

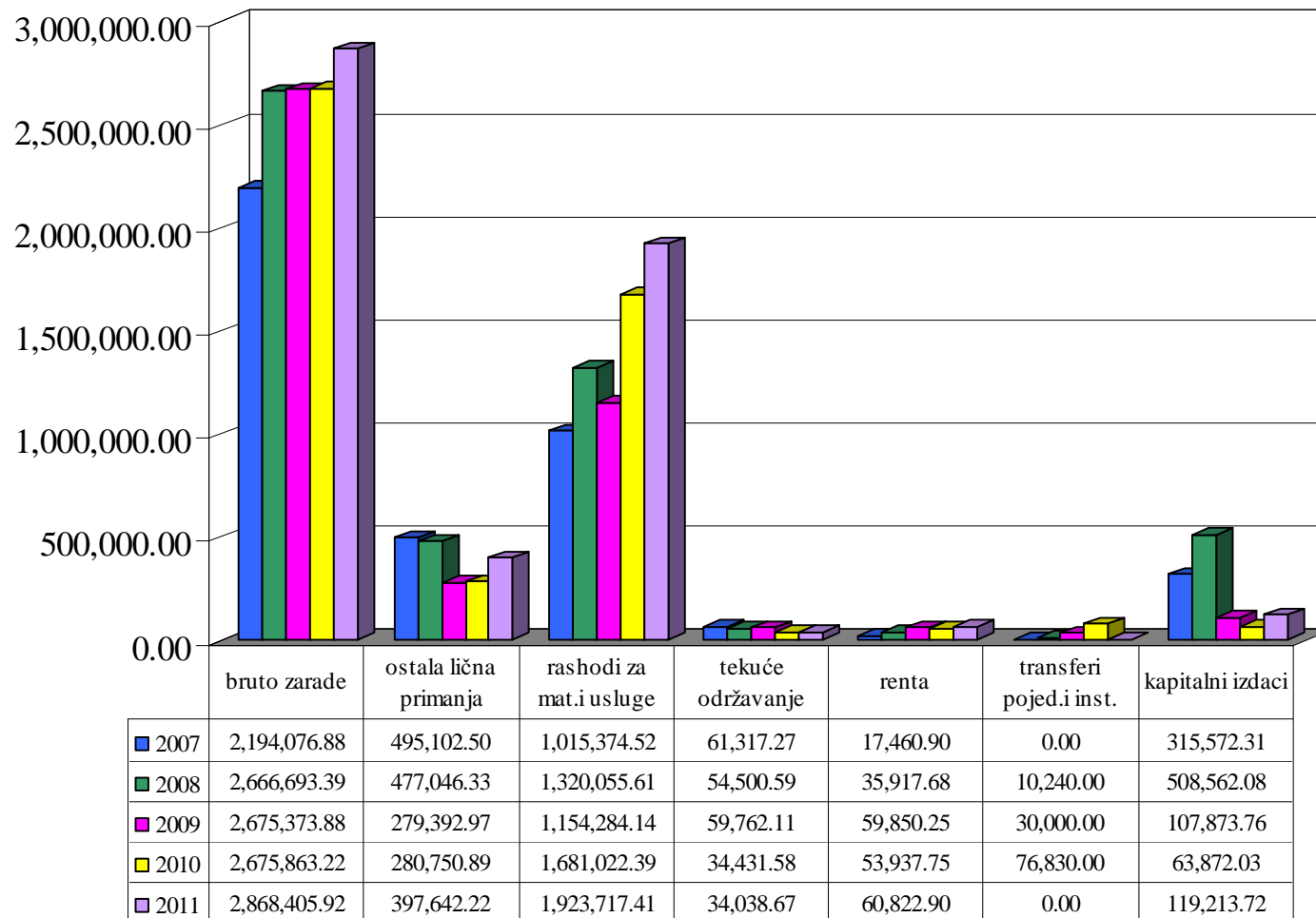


Prikaz 10: Struktura potrošnje Budžeta Skupštine CG- poređenje 2009, 2010. i 2011. godina

	Utrošena sredstva ukupno na oba programa	Utrošeno 2007	Utrošeno 2008	Utrošeno 2009	Utrošeno 2010	Utrošeno 2011
<b>20101.00</b>	<b>Skupština Crne Gore</b>	<b>4,098,904.38</b>	<b>5,073,015.68</b>	<b>4,366,537.11</b>	<b>4,866,707.86</b>	<b>5,403,840.84</b>
<b>411</b>	<b>Bruto zarade i doprinosi na teret poslodavca</b>	<b>2,194,076.88</b>	<b>2,666,693.39</b>	<b>2,675,373.88</b>	<b>2,675,863.22</b>	<b>2,868,405.92</b>
4111	Neto zarade	1,320,812.59	1,541,745.84	1,816,267.62	1,618,113.41	1,724,972.95
4112	Porez na zarade	230,198.30	316,113.06	209,159.54	213,680.67	231,713.82
4113	Doprinosi na teret zaposlenog	330,685.39	423,545.16	301,281.49	569,160.96	617,902.90
4114	Doprinosi na teret poslodavca	277,850.69	338,938.71	313,700.10	242,858.18	259,058.28
4115	Opštinski prirez	34,529.91	46,350.62	34,965.13	32,050.00	34,757.97
<b>412</b>	<b>Ostala lična primanja</b>	<b>495,102.50</b>	<b>477,046.33</b>	<b>279,392.97</b>	<b>280,750.89</b>	<b>397,642.22</b>
4121	Naknada za topli obrok	25,415.00	26,903.50	32,203.50	30,184.19	0.00
4122	Naknada za godišnji odmor	19,687.50	20,947.50	25,215.00	16,803.48	0.00
4124	Naknada za stanovanje			990.00		4,267.52
4127	Otpremnina			3,300.00		0.00
4128	Naknada skupštinskim poslanicima	450,000.00	429,195.33	207,334.47	230,716.66	330,059.96
4129	Ostale naknade I pomoci			10,350.00	3,046.56	63,314.74
<b>413</b>	<b>Rashodi za materijal i usluge</b>	<b>1,015,374.52</b>	<b>1,320,055.61</b>	<b>1,154,284.14</b>	<b>1,681,022.39</b>	<b>1,923,717.41</b>
4131	Rashodi za materijal	213,991.29	253,625.25	127,390.50	177,176.21	130,618.21
4132	Rashodi za službena putovanja	369,999.99	396,861.88	384,536.47	599,133.93	768,912.37
4133	Rashodi za reprezentaciju	37,663.12	82,741.42	60,481.06	57,677.74	74,661.51
4134	Rashodi za energiju	38,021.16	47,763.88	32,512.57	36,278.87	39,846.96
4135	Rashodi za telefonske usluge	139,790.07	121,552.40	142,215.12	148,888.01	152,096.67
4136	Rashodi za poštanske usluge	2,773.89	7,586.98	11,302.39	18,498.30	9,962.00
4137	Bankarske usluge	6.88	925.93	999.46	1,983.74	183.86
4139	Ugovorene usluge	213,128.12	408,997.87	394,846.57	641,385.59	747,435.83
<b>414</b>	<b>Tekuće održavanje</b>	<b>61,317.27</b>	<b>54,500.59</b>	<b>59,762.11</b>	<b>34,431.58</b>	<b>34,038.67</b>

4142	Tekuće održavanje građevinskih objekata	34,645.42	26,837.18	9,178.41	12,357.22	2,154.53
4143	Tekuće održavanje opreme	26,671.85	27,663.41	50,583.70	22,074.36	31,884.14
<b>416</b>	<b>Renta</b>	<b>17,460.90</b>	<b>35,917.68</b>	<b>59,850.25</b>	<b>53,937.75</b>	<b>60,822.90</b>
4161	Zakup objekta	17,460.90	35,917.68	58,202.90	53,937.75	58,203.00
4162	Zakup opreme			1,647.35		2,619.90
<b>431</b>	<b>Transferi pojedincima, institucijama...</b>	<b>0.00</b>	<b>10,240.00</b>	<b>30,000.00</b>	<b>76,830.00</b>	<b>0.00</b>
4311				26,150.00		0.00
4313	Transferi pojedincima		10,240.00	3,850.00	76,830.00	0.00
<b>441</b>	<b>Kapitalni izdaci</b>	<b>315,572.31</b>	<b>508,562.08</b>	<b>107,873.76</b>	<b>63,872.03</b>	<b>119,213.72</b>
4412	Izdaci za lokalnu infrastrukturu			6,168.45		0.00
4415	Izdaci za opremu	195,050.00	257,236.05	99,277.06	61,925.76	119,213.72
4416	Izdaci za investiciono održavanje	120,522.31	251,326.03	2,428.25	1,946.27	0.00





Prikaz 10: Struktura potrošnje Budžeta Skupštine CG - poređenje 2007, 2008, 2009, 2010. i 2011. godina